



Банк России

Центральный банк Российской Федерации



III КВАРТАЛ 2017

Информационно-
аналитические
материалы

**ОБЗОР КЛЮЧЕВЫХ
ПОКАЗАТЕЛЕЙ
МИКРОФИНАНСОВЫХ
ИНСТИТУТОВ**

Москва

Настоящий обзор подготовлен Департаментом развития финансовых рынков и Департаментом обработки отчетности.

При использовании материалов выпуска ссылка на Центральный банк Российской Федерации обязательна.

СОДЕРЖАНИЕ

1. МИКРОФИНАНСОВЫЕ ОРГАНИЗАЦИИ	2
2. КООПЕРАТИВЫ И ЛОМБАРДЫ	7
3. КЛЮЧЕВЫЕ ПОКАЗАТЕЛИ ДЕЯТЕЛЬНОСТИ МИКРОФИНАНСОВЫХ ИНСТИТУТОВ	9
4. МЕТОДИЧЕСКИЕ ПОЯСНЕНИЯ К КЛЮЧЕВЫМ ПОКАЗАТЕЛЯМ МИКРОФИНАНСОВЫХ ИНСТИТУТОВ	14

1. МИКРОФИНАНСОВЫЕ ОРГАНИЗАЦИИ¹

В III квартале 2017 г. количество участников государственного реестра МФО сократилось на 41 единицу, до 2289 организаций. За год число организаций, входящих в реестр, снизилось более чем на четверть (-27,9%), что было связано с работой Банка России по очистке рынка от недобросовестных игроков. 27 июля 2017 г. Банк России утвердил базовый стандарт по управлению рисками МФО². В стандарте выделены основные группы рисков, определен функционал и внутренние процедуры компаний по управлению рисками. В качестве основных групп рисков указаны кредитные, операционные, правовые риски, а также риски ликвидности. Согласно стандарту все МФК, а также МКК, у которых портфель займов на 31 декабря 2017 г. превысит 1 млрд руб., обязаны будут сформировать отдельные структурные подразделения по управлению рисками. Стандарт поможет МФО создать эффективные модели управления рисками, что будет способствовать сохранению их финансовой устойчивости. Компании, которые не смогут соответствовать новым требованиям и внедрить необходимую систему управления рисками, покинут государственный реестр МФО. Размер портфеля МФО за III квартал 2017 г. увеличился на 7,4%, прирост по сравнению с аналогичным периодом предыдущего года составил 30,8%. В результате профильные активы микрофинансовых организаций достигли 111,8 млрд рублей. Совокупное количество действующих заемщиков за предыдущие 12 месяцев увеличилось на 77,0%, до 8,3 млн на конец III квартала 2017 года. Несмотря на то что МФК составляют меньше 3% от количества микрофинансовых организаций, к концу сентября 2017 г. на них приходилось 51,9% от суммы задолженности по основному долгу по выданным микрозаймам и 57,8% заемщиков по действующим договорам микрозайма. За 9 месяцев 2017 г. количество договоров микрозайма, выданных МФО, выросло на 25,4% по сравнению с показателем за аналогичный период предыдущего года (до 16,7 млн договоров, из которых 28,2% приходится на МФК). Сумма микрозаймов, выданных МФО за 9 месяцев 2017 г., увеличилась на 27,2% и достигла 179,7 млрд руб., из которых 38,3% приходится на МФК. Средняя сумма микрозайма выросла на 6,4%, до 11,0 тыс. руб. в III квартале 2017 года. Чистая прибыль МФО за 9 месяцев 2017 г. составила 6,2 млрд руб., что на 5,5% больше значения за аналогичный период предыдущего года. МФК заработали 80,4% прибыли МФО. Собственный капитал за год увеличился на 6,0% и достиг 69,2 млрд рублей³. Рентабельность капитала за 9 месяцев 2017 г. составила 12,5% в годовом выражении⁴. Необходимость доведения к концу 2017 г. коэффициента выполнения требований по резервированию⁵ до 1, а также увеличение операционных расходов, связанное с расширением штата сотрудников для соответствия утвержденному базовому стандарту по управлению рисками, окажет давление на финансовый результат МФО.

¹ Обзор подготовлен на основе данных отчетности, предоставленной 2115 МФО на 30.11.2017.

² Базовый стандарт по управлению рисками микрофинансовых организаций утвержден Банком России 27 июля 2017 года.

³ Показатель собственных средств МФК представлен согласно Указанию Банка России № 4037-У «Об установлении методики определения собственных средств (капитала) микрофинансовой компании».

⁴ Здесь и далее рентабельность капитала рассчитывается за скользящий год с 30.09.2016 по 30.09.2017.

⁵ Согласно Указанию Банка России от 28.06.2016 № 4054-У «О порядке формирования микрофинансовыми организациями резервов на возможные потери по займам».

В III квартале 2017 г. количество участников государственного реестра МФО сократилось на 41 единицу, до 2289 организаций. За год число организаций, входящих в реестр, снизилось более чем на четверть (-27,9%), что было связано с работой Банка России по очистке рынка от недобросовестных игроков. За июль–сентябрь 2017 г. из реестра были исключены сведения о 180 МФО, 94 из которых покинули его в связи с неоднократными в течение года нарушениями требований законодательства. Количество новых участников, пришедших на рынок в III квартале 2017 г., составило 139. За III квартал 2017 г. количество МФК увеличилось на 10 и составило 52 компании.

На конец сентября 2017 г. более 95% МФО состояли в одной из трех саморегулируемых организаций.

В III квартале 2017 г. Банк России утвердил базовый стандарт по управлению рисками МФО⁶. Стандарт выделяет основные группы рисков, определяет функционал и внутренние процедуры компаний по управлению рисками. В качестве основных групп рисков указаны кредитные, операционные, правовые риски, а также риски ликвидности. МФК и МКК с портфелем займов не менее 1 млрд рублей (на 31 декабря 2017 г.) будут обязаны сформировать отдельные структурные подразделения по управлению рисками. До утверждения базового стандарта требований к риск-системам МФО не существовало.

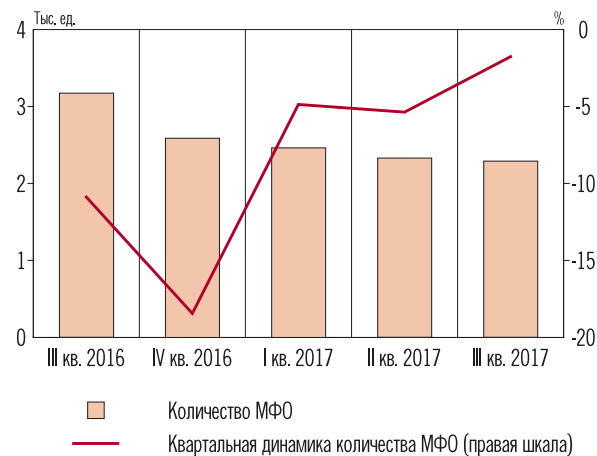
Стандарт поможет МФО создать эффективные модели управления рисками, что будет способствовать сохранению их финансовой устойчивости. Проверять выполнение требований стандарта будут СРО. Компании, которые не смогут соответствовать новым требованиям и внедрить необходимую систему управления рисками, покинут государственный реестр МФО.

Сокращение количества участников реестра МФО практически не оказывает влияния на концентрацию сегмента. За III квартал 2017 г. доля топ-20 МФО по сумме задолженности по основному долгу по выданным микрозаймам выросла на 0,1 п.п., до 53,3%, доля топ-100 снизилась

⁶ Базовый стандарт по управлению рисками микрофинансовых организаций утвержден Банком России 27 июля 2017 года.

Динамика количества МФО
в государственном реестре

Рисунок 1.1



Источник: Банк России.

на 0,1 п.п., до 80,1%. Изменения за год составили 6,9 и 5,2 п.п. соответственно.

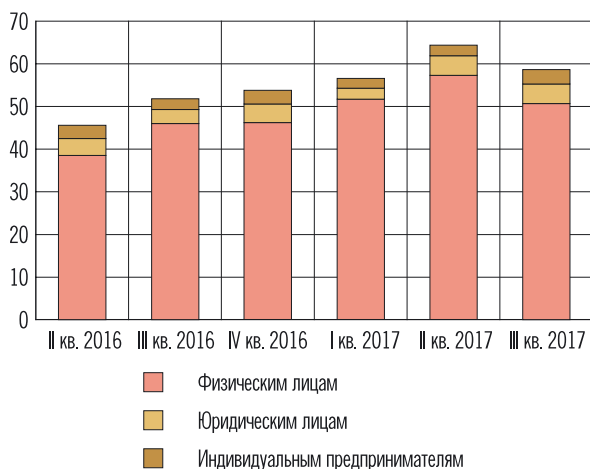
Размер портфеля МФО за III квартал 2017 г. увеличился на 7,4%, прирост за год составил 30,8%. В результате профильные активы (портфель) микрофинансовых организаций достигли 111,8 млрд рублей.

На физических лиц пришлось 79,1% совокупного портфеля микрозаймов (из них 27,7% составляют микрозаймы в сумме не более 30 тыс. рублей на срок не более 30 дней)⁷, на индивидуальных предпринимателей – 11,2%, на юридических лиц – 9,7%.

При этом быстрее всего росла задолженность по основному долгу по микрозаймам, выданным физическим лицам, – на 36,4% с начала октября 2016 г. по начало октября 2017 года. В то же время темп прироста показателя по юридическим лицам ускорился и составил 18,4%. Портфель микрозаймов, выданных индивидуальным предпринимателям, за тот же период увеличился на 8,8%. Совокупный объем погашенной задолженности по основному долгу по договорам микрозайма в отчетном периоде увеличился на 35,6% (относительно прошлогоднего значения) и составил 144,3 млрд руб. При этом соотношение выданных и погашенных за период микрозаймов за год снизилось с 1,33 до 1,25. Совокупное количество действующих заемщиков за предыдущие 12 месяцев

⁷ В связи с изменением формата отчетности динамика показателя будет доступна начиная с IV квартала 2017 года.

Рисунок 1.2
Динамика структуры выданных за квартал
микрозаймов (млрд руб.)



Источник: Банк России.

увеличилось на 77,0%, до 8,3 млн. Число клиентов – физических лиц за тот же период выросло на 77,8%. Несмотря на то что МФК составляют меньше 3% от количества микрофинансовых организаций, к концу сентября 2017 г. на них приходилось 51,9% от суммы задолженности по основному долгу по выданным микрозаймам и 57,8% заемщиков по действующим договорам микрозайма.

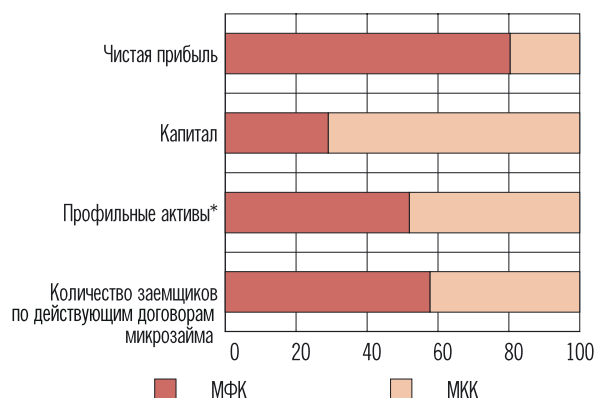
Сумма задолженности по микрозаймам, списанной за 9 месяцев 2017 г., увеличилась на 10,0% по сравнению с аналогичным периодом прошлого года, до 2,6 млрд руб., а доля этого показателя в общей сумме задолженности по выданным микрозаймам за год снизилась на 0,4 п.п., до 2,3%.

Количество договоров микрозайма, заключенных МФО в III квартале 2017 г., увеличилось на 6,5% (по сравнению со значением за аналогичный квартал 2016 г.), до 5,3 млн. За 9 месяцев 2017 г. показатель вырос на 25,4% (до 16,7 млн договоров, из которых 28,2% приходится на МФК).

Объем суммарных выданных микрозаймов увеличился на 13,3%, до 58,6 млрд руб. в III квартале 2017 года. Сумма микрозаймов, выданных МФО за 9 месяцев 2017 г., выросла на 27,2% и достигла 179,7 млрд руб., из которых 38,3% приходится на МФК. В результате средняя сумма микрозайма увеличилась на 6,4%, до 11,0 тыс. рублей.

С 1 июля 2017 г. вступила в силу часть положений по утвержденному в конце июня Банком

Рисунок 1.3
Отдельные показатели деятельности МФК и МКК
на 30 сентября 2017 г. (%)



* Сумма задолженности по основному долгу по выданным микрозаймам на конец отчетного периода.

Источник: Банк России.

России стандарту по защите прав клиентов микрофинансовых организаций⁸.

Новые ограничения в том числе повлияли на замедление темпов роста количества и объема микрозаймов, выданных в III квартале 2017 года. На динамику показателей также повлияло увеличение ставок по категории микрозаймов без обеспечения на срок до 30 дней на сумму до 30 тыс. руб., что отразилось в росте среднерыночного значения полной стоимости кредита (ПСК), рассчитанного по итогам III квартала 2017 года. В предыдущие три квартала наблюдалась стабильная динамика по снижению значения ПСК по этой категории микрозаймов.

Рост объемов выдачи микрозаймов в III квартале 2017 г. произошел за счет увеличения выдачи микрозаймов физическим лицам на 10,0%, до 50,7 млрд рублей. Количество договоров, заключенных физическими лицами, увеличилось на 6,5%. Средняя сумма микрозайма физического лица от МФО за год выросла на 0,3 тыс. руб. и достигла 9,5 тыс. руб. в III квартале 2017 года.

В микрофинансировании предпринимательства в III квартале 2017 г. также наблюдался рост. Объем микрозаймов, выданных МФО юридическим лицам, составил почти 4,6 млрд руб. (+40,4% за год), индивидуальным предпри-

⁸ Базовый стандарт защиты прав и интересов физических и юридических лиц – получателей финансовых услуг, оказываемых членами саморегулируемых организаций в сфере финансового рынка, объединяющих микрофинансовые организации, утвержден Банком России 22 июня 2017 года.

Среднерыночные значения полной стоимости потребительских кредитов / займов (% годовых)

	III квартал 2016	IV квартал 2016	I квартал 2017	II квартал 2017	III квартал 2017
Потребительские микрозаймы с обеспечением в виде залога					
Все допустимые сроки	67,6	66,1	69,2	66,7	69,6
Потребительские микрозаймы с иным обеспечением					
До 365 дней включительно	86,2	90,3	91,1	90,1	94,7
Свыше 365 дней	47,1	50,7	52,9	51,2	49,0
Потребительские микрозаймы без обеспечения (кроме POS-микрозаймов)					
До 30 дней включительно, в том числе:					
– до 30 тыс. руб.	596,4	599,4	599,3	596,7	614,6
– свыше 30 тыс. руб.	112,7	105,3	105,2	101,7	99,4
От 31 до 60 дней включительно, в том числе:					
– до 30 тыс. руб.	310	310,6	303,4	301,2	303,6
– свыше 30 тыс. руб.	92,7	91,7	84,6	93,2	93,1
От 61 до 180 дней включительно, в том числе:					
– до 30 тыс. руб.	212,8	228,2	229,2	230,4	229,4
– от 30 до 100 тыс. руб.	240,6	245,3	252,3	262,0	266,1
– свыше 100 тыс. руб.	43,4	56,6	54,2	58,0	56,3
От 181 до 365 дней включительно, в том числе:					
– до 30 тыс. руб.	141,2	140,0	140,0	145,5	150,0
– от 30 до 100 тыс. руб.	156,0	160,7	162,3	160,2	164,5
– свыше 100 тыс. руб.	35,9	34,9	37,1	35,1	37,7
Свыше 365 дней, в том числе:					
– до 30 тыс. руб.	55,7	56,5	56,8	54,3	53,7
– от 30 до 60 тыс. руб.	52,8	51,5	53,9	49,2	48,6
– от 60 до 100 тыс. руб.	47,7	46,3	46,7	45,6	45,6
– свыше 100 тыс. руб.	33,9	33,5	34,2	33,5	32,5
POS-микрозаймы					
До 365 дней включительно, в том числе:					
– до 30 тыс. руб.	68,1	61,3	60,1	56,5	55,2
– от 30 до 100 тыс. руб.	59,3	53,7	53,0	49,8	50,0
– свыше 100 тыс. руб.	49,5	54,9	34,8	46,5	32,1
Свыше 365 дней					
– любая сумма	50,4	47,6	45,4	41,7	40,0

нимателям – 3,4 млрд руб. (+38,4%). Суммарное количество таких договоров увеличилось на 12,1% и достигло 11,2 тыс. единиц. Из них 54,5% приходилось на юридических лиц. Средняя сумма микрозайма, выданного юридическому лицу, составила 750,5 тыс. руб., индивидуальному предпринимателю – 663,9 тыс. рублей.

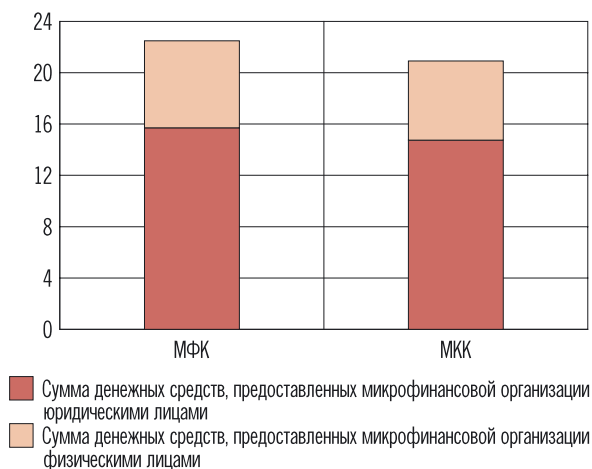
Чистая прибыль МФО за 9 месяцев 2017 г. составила 6,3 млрд руб., что на 5,5% больше значения за аналогичный период предыдущего года. МФК заработали 80,4% прибыли МФО. Собственный капитал за год увеличился на 6,0% и достиг 69,2 млрд рублей. Рентабельность капитала за 9 месяцев 2017 г. составила 12,5% годовых. Необходимость доведения к концу 2017 г. коэффициента выполнения тре-

бований по резервированию⁹ до 1, а также увеличение операционных расходов, связанное с расширением штатов для соответствия утвержденному базовому стандарту по управлению рисками, окажет давление на финансовый результат МФО.

За 9 месяцев 2017 г. МФО привлекли 43,4 млрд руб. денежных средств. При этом доля средств, предоставленных физическими лицами/индивидуальными предпринимателями (в том числе учредителями, участниками, акционерами), в совокупном объеме средств, которые были привлечены МФО, за год увеличилась на 8,4 п.п. и достигла 29,8%, а их объем вырос

⁹ Согласно Указанию Банка России от 28.06.2016 № 4054-У «О порядке формирования микрофинансовыми организациями резервов на возможные потери по займам».

Рисунок 1.4
Сумма денежных средств, привлеченных МФК и МКК
за 9 месяцев 2017 г. (млрд руб.)

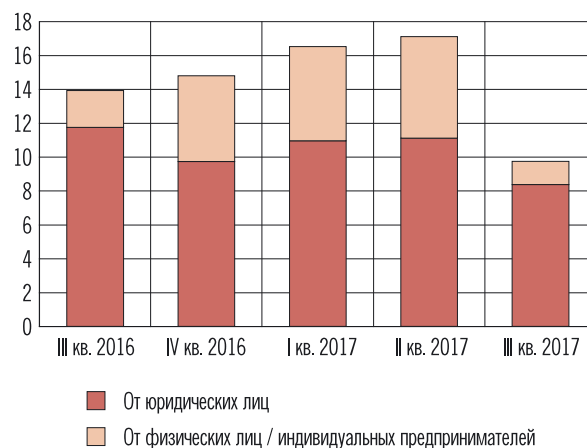


Источник: Банк России.

на 32,4% (до 12,9 млрд руб.). Росту инвестиций физических лиц в МФО способствует продолжающееся снижение ставок по депозитам кредитных организаций. Средневзвешенная ставка по банковским депозитам физических лиц (до 1 года), кроме «до востребования», снизилась за год на 1,2 п.п., до 6,2% за 9 месяцев 2017 года¹⁰. На конец сентября 2017 г. средний размер привлеченных инвестиций от одного инвестора – физического лица или индивидуального предпринимателя достиг 4,0 млн руб., что на 0,3 млн руб. больше, чем годом ранее. Средний размер инвестиций от юридического лица, напротив, сократился и составил 26,4 млн руб. (-4,0 млн руб.), а доля кредитных организаций в общем объеме средств, привлеченных МФО от юридических лиц, составила 23,4% (-11 п.п. за год).

Доли юридических лиц в структуре денежных средств, привлеченных МФК и МКК, практически одинаковы. За 9 месяцев 2017 г. доля юридических лиц в средствах, привлеченных микрофинансовыми компаниями, составила 69,8%, микрокредитными компаниями – 70,5%.

Рисунок 1.5
Динамика структуры привлеченных денежных средств
(млрд руб.)



Источник: Банк России.

При этом средний размер привлеченных инвестиций от одного инвестора – юридического лица у МФК более чем в 10 раз превышает значение МКК (14,0 млн руб.) и достигает 163,6 млн рублей.

Средний размер инвестиций от физического лица или индивидуального предпринимателя (в том числе от учредителей, участников, акционеров), напротив, на 1,1 млн руб. ниже и составляет 3,5 млн рублей.

На конец сентября 2017 г. сумма задолженности МФО по процентам и основному долгу перед юридическими и физическими лицами или индивидуальными предпринимателями (с учетом задолженности перед учредителями, участниками, акционерами) составила 83,3 млрд руб. (76,3 млрд руб. на аналогичную дату предыдущего года). Остаток задолженности по основному долгу по договорам займа, заключенным с юридическими лицами, был равен 56,5 млрд руб. (+4,3% за год), с физическими лицами и индивидуальными предпринимателями – 22,0 млрд руб. (+24,5%). Величина задолженности МФО перед банками за год снизилась на треть, до 16,4 млрд рублей.

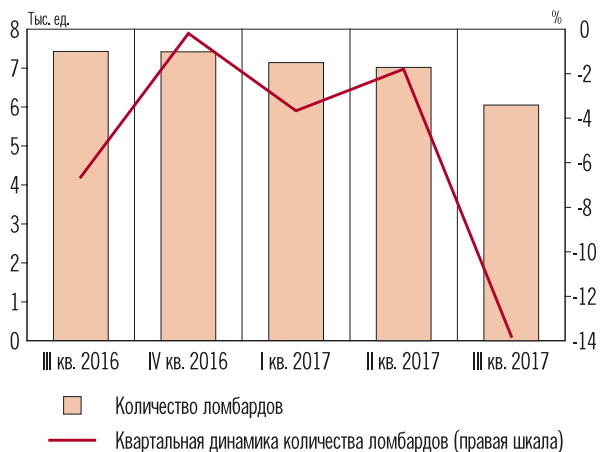
¹⁰ http://www.cbr.ru/statistics/?PrtlId=int_rat.

2. КООПЕРАТИВЫ¹³ И ЛОМБАРДЫ

В III квартале 2017 г. количество кооперативов и ломбардов на рынке уменьшилось. По состоянию на конец сентября 2017 г. количество ломбардов составило 6047 (-968 за квартал), кредитных потребительских кооперативов – 2783 (-139), сельскохозяйственных кредитных потребительских кооперативов – 1314 (-81), жилищных накопительных кооперативов – 64 (-1).

Рисунок 2.1

Динамика количества ломбардов



Источник: Банк России.

Рисунок 2.2

Динамика количества кредитных потребительских кооперативов



Источник: Банк России.

Рисунок 2.3

Динамика количества сельскохозяйственных кредитных потребительских кооперативов



Источник: Банк России.

Рисунок 2.4

Динамика количества жилищных накопительных кооперативов



Источник: Банк России.

¹³ КПК и СКПК.

незначительное снижение концентрации портфеля займов. Так, количество ломбардов, формирующих 80% совокупного портфеля займов, увеличилось за прошедший квартал на 13 компаний и составило 334 организации.

За период с 1 июля по 30 сентября 2017 г. портфель займов КПК (за вычетом созданных резервов по основному долгу) уменьшился на 0,3 млрд руб., или на 0,6% по отношению к II кварталу 2017 года. В III квартале 2017 г. отмечен незначительный рост общего количества

пайщиков КПК. Объем средств, привлеченных КПК от пайщиков за III квартал 2017 г., сократился на 1,6%, с 68,1 до 67,0 млрд рублей.

В период с 30 июня по 30 сентября 2017 г. отмечено увеличение портфеля займов СКПК с 13,7 до 14,4 млрд руб., или 5,1%.

Объем средств, привлеченных СКПК от пайщиков за III квартал 2017 г., увеличился на 6,7%, с 10,4 до 11,1 млрд рублей.

Также в III квартале 2017 г. отмечен некоторый рост общего количества пайщиков СКПК.

3. КЛЮЧЕВЫЕ ПОКАЗАТЕЛИ ДЕЯТЕЛЬНОСТИ МИКРОФИНАНСОВЫХ ИНСТИТУТОВ

Наименование ключевых показателей деятельности микрофинансовых организаций	Единица измерения	30.06.2016	30.09.2016	31.12.2016	31.03.2017	30.06.2017	30.09.2017	Изменение за год, %
Количество микрофинансовых организаций (МФО)	ед.	3 560	3 173	2 588	2 462	2 330	2 289	-27,9
Изменение количества микрофинансовых организаций (за квартал)	ед.	-292	-387	-585	-126	-132	-41	
Количество жилищных накопительных кооперативов	ед.	75	71	69	67	65	64	-9,9
Изменение количества жилищных накопительных кооперативов (за квартал)	ед.	0	-4	-2	-2	-2	-1	
Количество кредитных потребительских кооперативов	ед.	3 279	3 198	3 059	2 936	2 922	2 783	-13,0
Изменение количества кредитных потребительских кооперативов (за квартал)	ед.	-151	-81	-139	-123	-14	-139	
Количество сельскохозяйственных кредитных потребительских кооперативов	ед.	1 620	1 562	1 470	1 418	1 395	1 314	-15,9
Изменение количества сельскохозяйственных кредитных потребительских кооперативов (за квартал)	ед.	-68	-58	-92	-52	-23	-81	
Количество ломбардов	ед.	7 958	7 429	7 415	7 143	7 015	6 047	-18,6
Изменение количества ломбардов (за квартал)	ед.	-332	-529	-14	-272	-128	-968	
Количество заемщиков по действующим договорам микрозайма на конец отчетного периода:	ед.	4 126 278	4 695 221	5 118 019	5 864 943	6 227 334	8 309 983	77,0
индивидуальных предпринимателей	ед.	25 194	26 239	22 326	23 534	18 591	21 012	-19,9
юридических лиц	ед.	13 304	13 031	12 006	12 109	11 489	12 267	-5,9
физических лиц, в том числе:	ед.	4 087 780	4 655 951	5 083 687	5 829 300	6 197 254	8 276 704	77,8
получивших микрозаем (микрозаймы) в сумме не более 45 тыс. руб. на срок не более 60 дней включительно	ед.	1 758 276	1 976 053	2 170 784	2 402 495	2 566 347	X	X
получивших онлайн-микрозаем, в том числе:	ед.	715 483	889 166	1 047 583	1 422 227	1 534 646	X	X
выданный в сумме не более 45 тыс. руб. на срок не более 60 дней включительно	ед.	662 739	809 986	945 053	1 285 859	1 397 096	X	X
прочие	ед.	1 614 021	1 790 732	1 865 320	2 004 578	2 096 261	X	X
Количество договоров микрозайма, заключенных за отчетный период, в том числе структура заключенных договоров микрозайма:	ед.	8 302 453	13 306 525	19 015 101	5 693 239	11 353 649	16 683 647	25,4
индивидуальными предпринимателями	ед.	13 654	19 821	25 310	3 520	6 889	12 001	-39,5
юридическими лицами	ед.	7 994	11 852	19 363	3 517	11 698	17 819	50,3
физическими лицами (потребительские микрозаймы), в том числе:	ед.	8 280 805	13 274 852	18 970 428	5 686 203	11 335 062	16 653 827	25,5
в сумме не более 45 тыс. руб. на срок не более 60 дней включительно	ед.	5 844 862	9 770 091	12 985 527	3 679 535	7 064 368	X	X
по выданным онлайн-микрозаймам, в том числе:	ед.	1 301 361	1 744 392	3 663 015	1 381 820	2 830 213	X	X
выданным в сумме не более 45 тыс. руб. на срок не более 60 дней включительно	ед.	1 255 544	1 659 128	3 513 517	1 328 079	2 694 466	X	X
прочие	ед.	1 134 582	1 760 369	2 321 886	624 848	1 440 481	X	X

Наименование ключевых показателей деятельности микрофинансовых организаций	Единица измерения	30.06.2016	30.09.2016	31.12.2016	31.03.2017	30.06.2017	30.09.2017	Изменение за год, %
Количество договоров микрозайма, заключенных за отчетный квартал, в том числе:	ед.	3 986 832	5 004 072	5 708 576	5 693 239	5 660 410	5 329 998	6,5
индивидуальными предпринимателями	ед.	7 395	6 167	5 489	3 520	3 369	5 112	-17,1
юридическими лицами	ед.	3 704	3 858	7 511	3 517	8 181	6 121	58,7
физическими лицами (потребительские микрозаймы), в том числе:	ед.	3 975 733	4 994 047	5 695 576	5 686 203	5 648 859	5 318 765	6,5
в сумме не более 45 тыс. руб. на срок не более 60 дней включительно	ед.	2 252 698	3 925 229	3 215 436	3 679 535	3 384 833	X	X
по выданным онлайн-микрозаймам, в том числе:	ед.	X	443 031	1 918 623	1 381 820	1 448 393	X	X
выданным в сумме не более 45 тыс. руб. на срок не более 60 дней включительно	ед.	X	403 584	1 854 389	1 328 079	1 366 387	X	X
прочие	ед.	421 674	625 787	561 517	624 848	815 633	X	X
Концентрация по активам (сумма задолженности по основному долгу по выданным микрозаймам на конец отчетного периода)								
топ-20	%	44,6	46,4	49,9	50,7	53,2	53,3	6,9
топ-100	%	74,1	74,9	78,7	79,5	80,2	80,1	5,2
Профильные активы (сумма задолженности по основному долгу по выданным микрозаймам на конец отчетного периода), в том числе структура портфеля микрозаймов:	млн руб.	79 175,4	85 481,6	88 104,8	96 399,3	104 106,1	111 793,4	30,8
индивидуальным предпринимателям	млн руб.	10 876,6	11 470,8	11 858,2	11 878,1	10 806,4	12 478,8	8,8
юридическим лицам	млн руб.	8 635,5	9 170,6	9 540,9	10 267,2	10 040,5	10 855,1	18,4
физическим лицам, в том числе:	млн руб.	59 663,2	64 840,1	66 705,8	74 254,0	83 259,2	88 459,5	36,4
выданным в сумме не более 45 тыс. руб. на срок не более 60 дней включительно	млн руб.	11 838,2	13 726,5	14 116,2	15 167,2	16 452,6	X	X
выданным онлайн-микрозаймам, в том числе:	млн руб.	5 741,8	7 444,6	9 159,4	10 891,2	12 632,6	X	X
в сумме не более 45 тыс. руб. на срок не более 60 дней включительно	млн руб.	4 003,3	5 480,3	6 882,6	8 244,6	9 642,2	X	X
прочие	млн руб.	42 083,3	43 669,0	43 430,2	48 195,7	54 174,1	X	X
Сумма задолженности по процентам по выданным микрозаймам на конец отчетного периода	млн руб.	23 913,4	30 361,5	31 679,4	39 674,7	45 159,4	52 110,9	71,6
Капитал	млн руб.	52 919,7	65 312,7	61 407,8	65 242,7	67 106,9	69 205,4	6,0
Чистая прибыль	млн руб.	3 413,8	5 921,0	7 907,4	3 357,9	5 564,6	6 246,4	5,5
Сумма микрозаймов, выданных за отчетный период, в том числе структура выдачи микрозаймов МФО:	млн руб.	89 557,9	141 326,9	195 169,8	56 644,2	121 082,5	179 732,2	27,2
индивидуальным предпринимателям	млн руб.	4 968,8	7 421,4	10 644,4	2 317,6	4 845,1	8 238,9	11,0
юридическим лицам	млн руб.	5 869,6	9 140,9	13 555,1	2 615,5	7 203,5	11 797,1	29,1
физическим лицам, в том числе:	млн руб.	78 719,5	124 764,5	170 970,3	51 711,1	109 033,9	159 696,2	28,0
выданным в сумме не более 45 тыс. руб. на срок не более 60 дней включительно	млн руб.	37 145,3	61 544,6	82 165,9	23 250,3	45 931,0	X	X
по выданным онлайн-микрозаймам, в том числе:	млн руб.	9 764,6	13 474,9	28 006,1	10 287,3	22 921,1	X	X
в сумме не более 45 тыс. руб. на срок не более 60 дней включительно	млн руб.	8 280,8	10 815,6	23 953,9	8 939,0	19 290,5	X	X
прочие микрозаймы	млн руб.	31 809,6	49 745,0	60 798,2	18 173,4	40 181,8	X	X
Доля микрозаймов физическим лицам в общей стоимости выданных за отчетный период микрозаймов	%	87,9	88,3	87,6	91,3	90,0	X	X

Наименование ключевых показателей деятельности микрофинансовых организаций	Единица измерения	30.06.2016	30.09.2016	31.12.2016	31.03.2017	30.06.2017	30.09.2017	Изменение за год, %
Сумма микрозаймов, выданных за отчетный квартал, в том числе структура выдачи микрозаймов МФО:	млн руб.	45 515,7	51 769,0	53 842,8	56 644,2	64 438,3	58 649,7	13,3
индивидуальным предпринимателям	млн руб.	3 105,0	2 452,7	3 223,0	2 317,6	2 527,4	3 393,8	38,4
юридическим лицам	млн руб.	3 977,4	3 271,3	4 414,1	2 615,5	4 588,1	4 593,5	40,4
физическим лицам, в том числе:	млн руб.	38 433,3	46 045,1	46 205,7	51 711,1	57 322,8	50 662,3	10,0
выданным в сумме не более 45 тыс. руб. на срок не более 60 дней включительно	млн руб.	14 987,0	24 399,3	20 621,3	23 250,3	22 680,7	X	X
по выданным онлайн-микрозаймам, в том числе:	млн руб.	X	3 710,3	14 531,2	10 287,3	12 633,8	X	X
в сумме не более 45 тыс. руб. на срок не более 60 дней включительно	млн руб.	X	2 534,8	13 138,3	8 939,0	10 351,4	X	X
прочие микрозаймы	млн руб.	13 681,7	17 935,4	11 053,3	18 173,4	22 008,4	X	X
Доля микрозаймов физическим лицам в общей стоимости выданных за отчетный квартал микрозаймов	%	84,4	88,9	85,8	91,3	89,0	86,4	-2,6
Средняя сумма микрозаймов, выданных за отчетный квартал, в том числе:	тыс. руб.	11,4	10,3	9,4	9,9	11,4	11,0	6,4
индивидуальным предпринимателям	тыс. руб.	419,9	397,7	587,2	658,4	750,2	663,9	66,9
юридическим лицам	тыс. руб.	1 073,8	847,9	587,7	743,7	560,8	750,5	-11,5
физическим лицам, в том числе:	тыс. руб.	9,7	9,2	8,1	9,1	10,1	9,5	3,3
выданным в сумме не более 45 тыс. руб. на срок не более 60 дней включительно	тыс. руб.	6,7	6,2	6,4	6,3	6,7	X	X
по выданным онлайн-микрозаймам, в том числе:	тыс. руб.	X	8,4	7,6	7,4	8,7	X	X
в сумме не более 45 тыс. руб. на срок не более 60 дней включительно	тыс. руб.	X	6,3	7,1	6,7	7,6	X	X
прочие микрозаймы	тыс. руб.	32,4	28,7	19,7	29,1	27,0	X	X
Сумма денежных средств и/или стоимость иного имущества, поступившая в погашение задолженности по основному долгу по договорам микрозаймов за отчетный период, в том числе:	млн руб.	65 923,3	106 360,3	147 322,5	46 029,3	94 214,8	144 265,1	35,6
сумма денежных средств	млн руб.	63 299,6	105 531,4	146 129,6	45 715,9	93 404,0	143 157,9	35,7
Соотношение выданных и погашенных микрозаймов за отчетный период	%	135,9	132,9	132,5	123,1	128,5	124,6	-8,3
Сумма денежных средств и/или стоимость иного имущества, поступившая в погашение задолженности по процентам по договорам микрозайма	млн руб.	28 074,7	44 065,9	59 309,1	18 679,8	37 874,8	58 448,1	32,6
Сумма денежных средств и/или стоимость иного имущества, поступившая в погашение задолженности по неустойке (штрафы и пени) по договорам микрозайма	млн руб.	1 230,1	1 296,5	2 264,0	299,3	545,3	1 242,2	-4,2
Сумма задолженности по микрозаймам, списанной за отчетный период	млн руб.	2 146,8	2 371,5	2 937,2	450,0	808,7	2 607,6	10,0
Доля списанной задолженности по микрозаймам в общей сумме задолженности по выданным микрозаймам	%	2,7	2,8	3,3	0,5	0,8	2,3	-0,4

Наименование ключевых показателей деятельности микрофинансовых организаций	Единица измерения	30.06.2016	30.09.2016	31.12.2016	31.03.2017	30.06.2017	30.09.2017	Изменение за год, %
Средства, привлеченные для осуществления микрофинансовой деятельности (на конец отчетного периода)								
Сумма задолженности по основному долгу по договорам займа и кредитным договорам, заключенным с юридическими лицами, в том числе:	млн руб.	52 475,8	54 193,9	46 169,9	47 626,5	52 159,5	56 510,6	4,3
по договорам, заключенным с кредитными организациями	млн руб.	22 250,2	25 235,0	17 990,4	17 808,3	17 023,9	16 449,5	-34,8
Остаток задолженности по привлеченным средствам по договорам, заключенным с юридическими лицами	млн руб.	30 225,6	28 958,9	28 179,5	29 818,2	35 135,5	40 061,2	38,3
Сумма задолженности по процентам по договорам займа и кредитным договорам, заключенным с юридическими лицами	млн руб.	2 761,8	3 405,6	2 634,2	3 109,0	3 200,6	3 651,5	7,2
Сумма задолженности по основному долгу по договорам займа, заключенным с физическими лицами и индивидуальными предпринимателями	млн руб.	17 425,5	17 678,9	18 063,4	18 354,7	21 515,1	22 012,6	24,5
Сумма задолженности по процентам по договорам займа, заключенным с физическими лицами и индивидуальными предпринимателями	млн руб.	785,0	1 016,5	751,4	825,6	865,5	1 145,3	12,7
Количество лиц, предоставивших микрофинансовой организации денежные средства (за отчетный период):								
юридических лиц, по договорам займа и кредитным договорам	ед.	1 035	1 180	1 099	573	832	1 152	-2,4
физических лиц и индивидуальных предпринимателей, по договорам займа	ед.	3 017	2 650	3 162	1 805	2 912	3 237	22,2
Сумма денежных средств, предоставленных микрофинансовой организации (за отчетный период), в том числе структура привлеченных денежных средств МФО:								
юридическими лицами по договорам займа и кредитным договорам, в том числе:	млн руб.	24 146,5	35 902,8	45 638,1	10 960,1	22 082,2	30 458,4	-15,2
предоставленных кредитными организациями	млн руб.	8 148,9	12 363,7	12 203,5	4 593,8	6 370,5	7 136,0	-42,3
физическими лицами и индивидуальными предпринимателями по договорам займа, в том числе:	млн руб.	7 595,3	9 777,1	14 844,8	5 568,8	11 567,2	12 947,4	32,4
не являющимися учредителями (членами, участниками, акционерами)	млн руб.	3 834,6	5 665,9	8 853,4	3 272,6	6 218,8	6 604,6	16,6
Количество МФО, привлекающих займы от сторонних физических лиц и индивидуальных предпринимателей, не являющихся учредителями (членами, участниками, акционерами)	ед.	119	126	118	57	62	52	-58,7
Сумма денежных средств, предоставленных микрофинансовой организации (за отчетный квартал):								
юридическими лицами по договорам займа и кредитным договорам, в том числе:	млн руб.	13 611,3	11 756,3	9 735,3	10 960,1	11 122,0	8 376,2	-28,8
предоставленных кредитными организациями	млн руб.	X	4 214,8	-160,2	4 593,8	1 776,6	765,5	-81,8
физическими лицами и индивидуальными предпринимателями по договорам займа, в том числе:	млн руб.	3 588,8	2 181,8	5 067,7	5 568,8	5 998,3	1 380,2	-36,7
не являющимися учредителями (членами, участниками, акционерами)	млн руб.	X	1 831,3	3 187,6	3 272,6	2 946,2	385,8	-78,9

Наименование ключевых показателей деятельности микрофинансовых организаций	Единица измерения	30.06.2016	30.09.2016	31.12.2016	31.03.2017	30.06.2017	30.09.2017	Изменение за год, %
Общая сумма займов, не являющихся микрозаймами, выданных микрофинансовой организацией за отчетный период	млн руб.	7 154,2	11 738,8	20 707,4	4 546,3	11 086,1	15 628,3	33,1
Количество займов, не являющихся микрозаймами, выданных микрофинансовой организацией за отчетный период	ед.	109 765	40 257	10 003	6 047	7 204	10 306	-74,4
Сумма задолженности по займам, не являющимся микрозаймами, выданным микрофинансовой организацией, на конец отчетного периода	млн руб.	9 082,4	12 703,2	15 777,8	11 681,2	13 037,6	21 498,4	69,2
Приобретение и уступка прав требований по договорам микрозайма, займа и кредитным договорам								
Количество договоров микрозайма, займа и кредитных договоров, права требования по которым были приобретены микрофинансовой организацией	ед.	28 761	45 338	223 984	41 582	67 246	104 727	131,0
в отчетном периоде, в том числе:								
количество договоров микрозайма	ед.	25 427	40 772	170 403	22 448	44 019	81 416	99,7
Вложения в приобретенные микрофинансовой организацией права требования по договорам микрозайма, займа и кредитным договорам, на конец отчетного периода, в том числе:	млн руб.	3 720	4 062	1 579	1 093	1 220	2 088	-48,6
по договорам микрозайма	млн руб.	850	782	1 023	857	1 108	1 688	116,0
Сумма денежных средств, уплаченных микрофинансовой организацией за приобретенные права требования по договорам микрозайма, займа и кредитным договорам, за отчетный период, в том числе:	млн руб.	769	1 266	1 783	237	332	845	-33,2
за приобретенные права требования по договорам микрозайма	млн руб.	600	1 106	1 322	95	229	645	-41,7
Сумма задолженности по договорам микрозайма, займа и кредитным договорам, права требования по которым были приобретены микрофинансовой организацией, на конец отчетного периода, в том числе:	млн руб.	32 536	68 904	47 227	50 979	52 508	56 736	-17,7
по договорам микрозайма, в том числе:	млн руб.	3 691	40 029	46 755	50 732	52 229	56 403	40,9
по основному долгу	млн руб.	1 375	2 997	3 571	3 699	3 044	3 776	26,0
Количество договоров микрозайма, займа и кредитных договоров, права требования по которым были уступлены микрофинансовой организацией в отчетном периоде	ед.	713 409	1 070 976	1 851 769	391 814	870 003	1 424 966	33,1
Сумма задолженности по договорам микрозайма, займа и кредитным договорам, права требования по которым были уступлены микрофинансовой организацией за отчетный период, в том числе:	млн руб.	12 244	18 456	61 679	6 161	16 309	25 520	38,3
по договорам микрозайма, в том числе:	млн руб.	11 913	17 777	24 191	5 982	13 691	22 567	26,9
по основному долгу	млн руб.	5 694	8 165	10 310	2 737	6 649	10 966	34,3
Сумма денежных средств, полученных микрофинансовой организацией за реализованные права требования по договорам микрозайма, займа и кредитным договорам, за отчетный период, в том числе:	млн руб.	3 732	5 814	10 930	1 254	3 376	6 039	3,9
за реализованные права требования по договорам микрозайма	млн руб.	3 214	3 947	5 912	1 125	2 363	4 856	23,0

4. МЕТОДИЧЕСКИЕ ПОЯСНЕНИЯ К КЛЮЧЕВЫМ ПОКАЗАТЕЛЯМ МИКРОФИНАНСОВЫХ ИНСТИТУТОВ

Общие положения

В разделе 2 представлена таблица, отражающая динамику изменения агрегированных показателей, характеризующих деятельность микрофинансовых организаций в течение отчетного периода (далее – Показатели МФО): сведения о микрозаймах и средствах, привлеченных от юридических и физических лиц.

Показатели МФО рассчитываются Банком России ежеквартально на основе отчетности, представляемой МФО в Банк России в соответствии с требованиями Федерального закона от 02.07.2010 № 151-ФЗ «О микрофинансовой деятельности и микрофинансовых организациях».

Показатели МФО приводятся как за отчетный период, так и за несколько предыдущих ему периодов.

Источником Показателей МФО являются формы отчета о микрофинансовой деятельности микрофинансовой организации, утвержденные Указанием Банка России от 24.05.2017 № 4383-У «О формах, сроках и порядке составления и представления в Банк России отчетности микрофинансовыми компаниями и микрокредитными компаниями, порядке и сроках раскрытия бухгалтерской (финансовой) отчетности и аудиторского заключения микрофинансовой компании», Указанием Банка России от 11.03.2016 № 3979-У «О формах, сроках и порядке составления и представления в Банк России документов, содержащих отчет о микрофинансовой деятельности и отчет о персональном составе руководящих органов микрофинансовой организации» (далее – Отчетность МФО).

Характеристика отдельных показателей

Количественные показатели

Количество организаций в ежеквартальной динамике на указанную отчетную дату показывает общее число действующих субъектов рынка микрофинансирования. Отдельно выделяется количество МФО, жилищных накопительных кооперативов, кредитных потребительских кооперативов, сельскохозяйственных кредитных потребительских кооперативов, ломбардов.

Сведения о субъектах рынка микрофинансирования подлежат внесению в государственные реестры субъектов рынка микрофинансирования.

Изменения количества организаций показывают, насколько изменилось количество организаций за отчетный квартал.

Показатель «**Количество договоров микрозайма, заключенных за отчетный период/квартал**» отражает данные о количестве договоров микрозайма, заключенных микрофинансовой организацией в течение отчетного периода. В данный показатель включаются сведения как по действующим договорам микрозайма, так и по договорам микрозайма, по которым в течение отчетного периода заемщики полностью погасили свои обязательства. В указанный показатель не включается информация о количестве договоров микрозайма, займа и кредитных договоров, приобретенных микрофинансовой организацией по договорам уступки прав требования.

Информация об общем количестве договоров микрозайма разделяется на сведения о количестве договоров микрозайма, заключенных с индивидуальными предпринимателями, юридическими лицами и физическими лицами, не являющимися индивидуальными предпринимателями.

В настоящем показателе и в следующих показателях МФО под онлайн-микрозаймами понимаются микрозаймы, договоры по которым заключены через информационно-телекоммуникационную сеть «Интернет» и денежные средства по которым предоставлены физическому лицу в безналичной форме.

Концентрация – относительная величина лидирующих на рынке микрофинансирования МФО по общему объему суммы задолженности по выданным микрозаймам.

Финансовые показатели

Показатель «**Профильные активы (сумма задолженности по основному долгу по выданным микрозаймам на конец отчетного периода)**» отражает сумму задолженности по основному долгу по выданным микрофинансовой организацией микрозаймам на конец отчетного периода. В указанную строку не включается сумма задолженности по основному долгу по договорам микрозайма, займа и кредитным договорам, приобретенным микрофинансовой организацией по договорам уступки прав требования.

Сумма задолженности по процентам по выданным микрозаймам отражает сумму задолженности по процентам по выданным микрофинансовой организацией микрозаймам на конец отчетного периода. В указанную строку не включается сумма задолженности по процентам по договорам микрозайма, займа и кредитным договорам, приобретенным микрофинансовой организацией по договорам уступки прав требования. В настоящем показателе и в следующих показателях МФО под процентами понимается любой заранее установленный договором микрозайма доход по микрозайму.

Капитал – агрегированная величина раздела III «Капитал и резервы» («Целевое финансирование» для некоммерческих организаций) бухгалтерского баланса МФО.

Чистая прибыль – агрегированная величина чистой прибыли (убытка) по всем видам деятельности.

Сумма микрозаймов, выданных за отчетный период/квартал отражает общую сумму микрозаймов, выданных микрофинансовой организацией за отчетный период/квартал. Отдельно представлены суммы микрозаймов, выданных микрофинансовой организацией за отчетный период/квартал индивидуальным предпринимателям, юридическим лицам и физическим лицам, не являющимся индивидуальными предпринимателями.

Показатель «**Доля микрозаймов физическим лицам в общем объеме выданных за отчетный период микрозаймов**» рассчитывается как отношение суммы микрозаймов, выданных микрофинансовой организацией за отчетный период физическим лицам, к общей сумме микрозаймов, выданных микрофинансовой организацией за отчетный период.

Сумма денежных средств и/или стоимость иного имущества, поступившая в погашение задолженности по основному долгу по договорам микрозаймов за отчетный период, отражает сведения о сумме денежных средств и/или стоимости иного имущества, полученных микрофинансовой организацией в счет погашения задолженности по основному долгу по договорам микрозайма, в том числе не погашенным в установленный срок. В данный показатель включаются сведения как по действующим договорам микрозайма, так и по договорам микрозайма, по которым в течение отчетного периода заемщики полностью погасили свои обязательства. В указанный показатель не включается информация о сумме денежных средств и/или стоимости иного имущества, поступивших в счет погашения задолженности по начисленным процентам и по неустойке (штрафам и пеням), а также информация о сумме денежных средств и/или стоимости иного имущества, поступивших в счет погашения задолженности по договорам микрозайма, займа и кредитным договорам, приобретенным микрофинансовой организацией по договору уступки прав требования.

Сумма задолженности по микрозаймам, списанной за отчетный период, отражает сумму списанной за отчетный период задол-

женности по договорам микрозайма, признанной в соответствии с действующим законодательством Российской Федерации безнадежной (нереальной к взысканию). В указанный показатель не включается информация о сумме, списанной за отчетный период задолженности по договорам микрозайма, займа и кредитным договорам, приобретенным микрофинансовой организацией по договору уступки прав требования.

Показатель «**Доля списанной задолженности по микрозаймам в общей сумме задолженности по выданным микрозаймам**» рассчитывается как отношение суммы списанной за отчетный период задолженности по микрозаймам к общей сумме задолженности по выданным микрозаймам.

Средства, привлеченные для осуществления микрофинансовой деятельности, включают в себя следующие показатели:

– **сумма задолженности по договорам займа и кредита, заключенным с юридическими лицами на конец отчетного периода**, отражает задолженность микрофинансовой организации по основному долгу по договорам займа и кредитным договорам, заключенным с юридическими лицами. В указанный показатель не включаются сведения о процентах, начисленных по договорам займа и кредитным договорам, заключенным с юридическими лицами, а также задолженности по неустойке (штрафам и пеням) по договорам займа и кредитным договорам;

– **сумма задолженности по процентам по договорам займа и кредита, заключенным с юридическими лицами на конец отчетного периода**, отражает задолженность микрофинансовой организации по процентам, начисленным в соответствии с договорами займа и кредитными договорами, заключенными с юридическими лицами. В указанный показатель не включаются сведения о задолженности по основному долгу, а также о задолженности по неустойке (штрафам и пеням) по договорам займа и кредитным договорам;

– **сумма задолженности по основному долгу по договорам займа, заключенным с физическими лицами и индивидуальными предпринимателями**, отражает задолженность микрофинансовой организации по основ-

ному долгу по договорам займа, заключенным с физическими лицами и индивидуальными предпринимателями. В указанный показатель не включаются сведения о процентах, начисленных по договорам займа, заключенным с физическими лицами и индивидуальными предпринимателями, а также задолженности по неустойке (штрафам и пеням) по договорам займа;

– **сумма задолженности по процентам по договорам займа, заключенным с физическими лицами и индивидуальными предпринимателями на конец отчетного периода**, отражает задолженность микрофинансовой организации по процентам, начисленным в соответствии с договорами займа, заключенными с физическими лицами и индивидуальными предпринимателями. В указанный показатель не включаются сведения о задолженности по основному долгу и неустойке (штрафам, пеням) по договорам займа.

Количество лиц, предоставивших микрофинансовой организации денежные средства за отчетный период, отражает количество юридических лиц, физических лиц и индивидуальных предпринимателей, предоставивших микрофинансовой организации денежные средства по договорам займа и кредитным договорам за отчетный период. В указанный показатель включаются сведения как по договорам займа (и кредитным договорам), не погашенным на конец отчетного периода, так и по договорам займа (и кредитным договорам), обязательства по которым были погашены микрофинансовой организацией в отчетном периоде.

Сумма денежных средств, предоставленных микрофинансовой организации (за отчетный период/квартал), отражает сумму денежных средств, предоставленных микрофинансовой организации юридическими лицами по договорам займа и кредитным договорам/физическими лицами и индивидуальными предпринимателями по договорам займа за отчетный период/квартал. В указанную строку включаются сведения как по договорам займа (и кредитным договорам), не погашенным на конец отчетного периода/квартала, так и по договорам займа (и кредитным договорам), обязательства по которым были погаше-

ны микрофинансовой организацией в отчетном периоде/квартале.

Показатель **«Количество МФО, привлекающих займы от сторонних физических лиц и индивидуальных предпринимателей, не являющихся учредителями (членами, участниками, акционерами)»** отражает количество МФО, имеющих сумму денежных средств, предоставленных микрофинансовой организации физическими лицами и индивидуальными предпринимателями, не являющимися учредителями (членами, участниками, акционерами) по договорам займа, за отчетный период больше нуля.

Общая сумма займов, не являющихся микрозаймами, выданных микрофинансовой организацией за отчетный период, отражает сумму займов, выданных микрофинансовой организацией по договорам займа, информация о которых указана в следующем показателе.

Количество займов, не являющихся микрозаймами, выданных микрофинансовой организацией за отчетный период, отражает количество договоров займа, не являющихся микрозаймами, заключенных микрофинансовой организацией за отчетный период. В данном показателе указывается информация как по договорам займа, не погашенным на конец отчетного периода, так и по договорам займа, обязательства по которым были погашены в отчетном периоде. В данный показатель не включается информация о договорах займа, приобретенных микрофинансовой организацией по договору уступки прав требования.

Сумма задолженности по займам, не являющимся микрозаймами, выданным микрофинансовой организацией на конец отчетного периода, отражает сумму задолженности по основному долгу, по начисленным процентам, а также по неустойке (штрафам и пеням), предусмотренным условиями договора займа, информация о которых указана в предыдущем показателе.

В показателях **о сведениях по приобретению и уступке прав требований по договорам микрозайма, займа и кредитным договорам**:

– под договорами микрозайма, приобретенными микрофинансовой организацией по договору уступки прав требования, понимаются все

договоры микрозайма, которые были заключены иными организациями и по которым были приобретены права требования;

– под договорами микрозайма, права требования по которым были уступлены микрофинансовой организацией, понимаются все договоры микрозайма, которые были заключены иными организациями и по которым были приобретены права требования, а также договоры микрозайма, заключенные микрофинансовой организацией самостоятельно.

В показателях **о сведениях по приобретению и уступке прав требований по договорам микрозайма, займа и кредитным договорам**:

– под договорами микрозайма, приобретенными микрофинансовой организацией по договору уступки прав требования, понимаются все договоры микрозайма, которые были заключены иными организациями и по которым были приобретены права требования;

– под договорами микрозайма, права требования по которым были уступлены микрофинансовой организацией, понимаются все договоры микрозайма, которые были заключены иными организациями и по которым были приобретены права требования, а также договоры микрозайма, заключенные микрофинансовой организацией самостоятельно.

Количество договоров микрозайма, займа и кредитных договоров, права требования по которым были приобретены микрофинансовой организацией в отчетном периоде, отражает количество договоров микрозайма, займа и кредитных договоров, права требования по которым приобретены микрофинансовой организацией в отчетном периоде.

Вложения в приобретенные микрофинансовой организацией права требования по договорам микрозайма, займа и кредитным договорам на конец отчетного периода отражают остаток по соответствующему субсчету. Вложения в приобретенные микрофинансовой организацией права требования по договорам микрозайма, займа и кредитным договорам на конец отчетного периода отражают остаток по соответствующему субсчету, предназначенному для учета операций по приобретению прав требования, и открытому к счету по учету финансовых вложений.

Сумма денежных средств, уплаченных микрофинансовой организацией за приобретенные права требования по договорам микрозайма, займа и кредитным договорам за отчетный период, отражает сумму денежных средств, уплаченных микрофинансовой организацией за отчетный период за приобретенные права требования по договорам микрозайма, займа и кредитным договорам.

Сумма задолженности по договорам микрозайма, займа и кредитным договорам, права требования по которым были приобретены микрофинансовой организацией, на конец отчетного периода отражает сумму задолженности по основному долгу, процентам и неустойке (штрафам, пеням) по договорам микрозайма, займа и кредитным договорам, права требования по которым были приобретены микрофинансовой организацией на конец отчетного периода.

Количество договоров микрозайма, займа и кредитных договоров, права требования по которым были уступлены микрофинансовой организацией в отчетном периоде,

отражает количество договоров микрозайма, займа и кредитных договоров, права требования по которым были уступлены микрофинансовой организацией в отчетном периоде.

Сумма задолженности по договорам микрозайма, займа и кредитным договорам, права требования по которым были уступлены микрофинансовой организацией за отчетный период, отражает остаток задолженности (основной долг, проценты и неустойка (штрафы, пени) на дату уступки прав требования по договорам микрозайма, займа и кредитным договорам, переданным микрофинансовой организацией другим лицам за отчетный период.

Сумма денежных средств, полученных микрофинансовой организацией за реализованные права требования по договорам микрозайма, займа и кредитным договорам за отчетный период, отражает сумму денежных средств, полученных микрофинансовой организацией за отчетный период за реализованные права требования по договорам микрозайма, займа и кредитным договорам.

