



Банк России

Центральный банк Российской Федерации



№ 1
I квартал 2017

Информационно-
аналитические
материалы

ОБЗОР КЛЮЧЕВЫХ
ПОКАЗАТЕЛЕЙ
МИКРОФИНАНСОВЫХ
ИНСТИТУТОВ

Москва

Настоящий обзор подготовлен Департаментом развития финансовых рынков и Департаментом обработки отчетности.

При использовании материалов выпуска ссылка на Центральный банк Российской Федерации обязательна.

СОДЕРЖАНИЕ

1. МИКРОФИНАНСОВЫЕ ИНСТИТУТЫ	2
2. КООПЕРАТИВЫ И ЛОМБАРДЫ	8
3. КЛЮЧЕВЫЕ ПОКАЗАТЕЛИ ДЕЯТЕЛЬНОСТИ МИКРОФИНАНСОВЫХ ИНСТИТУТОВ	12
4. МЕТОДИЧЕСКИЕ ПОЯСНЕНИЯ К КЛЮЧЕВЫМ ПОКАЗАТЕЛЯМ МИКРОФИНАНСОВЫХ ИНСТИТУТОВ	17

1. МИКРОФИНАНСОВЫЕ ИНСТИТУТЫ¹

В I квартале 2017 года количество участников государственного реестра МФО сократилось на 126, до 2462. Еще 12 МФО получили статус микрофинансовой компании (МФК), две новые компании были внесены в реестр как МФК. В результате на конец периода их количество составило 19. С начала года число действующих заемщиков выросло на 14,6% и достигло почти 5,9 млн, а сумма задолженности по основному долгу по выданным микрозаймам превысила 96 млрд рублей. На физических лиц приходилось 77% портфеля, на индивидуальных предпринимателей – 12,3%, на юридических лиц – 10,7%. Объем суммарных выдач микрозаймов составил 56,6 млрд рублей (+5,2% по сравнению с предыдущим кварталом). Размер денежных средств, привлеченных МФО за I квартал 2017 года, достиг 16,5 млрд рублей (11 млрд рублей предоставлены юридическими лицами, 5,6 млрд рублей – физическими лицами), что на 11,7% выше значения за предыдущий квартал. Средний размер привлеченных инвестиций от одного инвестора – юридического лица превысил 19,1 млн рублей (+55,6% за год), от физического лица достиг почти 3,1 млн рублей (+30,1%). Такой рост интереса к вложениям в МФО в том числе связан с сокращением ставок по банковским депозитам. При этом доля средств, предоставленных физическими лицами, не являющимися учредителями/участниками/акционерами, в общем объеме средств, привлеченных МФО от физических лиц, снизилась с 62,9 до 58,8%. Такая динамика может сохраниться в 2017 году: согласно законодательным изменениям, привлечь денежные средства от физических лиц, не являющихся учредителями, теперь могут только МФК. Чистая прибыль МФО превысила 3,3 млрд рублей по итогам I квартала 2017 года, что на 46,9% больше, чем за аналогичный период 2016 года.

¹ Обзор подготовлен на основе данных отчетности, предоставленной 2075 МФО на 03.05.2017.

В I квартале 2017 года сокращение количества участников государственного реестра МФО замедлилось и составило 126 (или 4,9%), число организаций на конец периода снизилось до 2462. За IV квартал 2016 года количество участников реестра сократилось на 585. Такая динамика связана с завершением в 2016 году первого этапа очистки реестра от нежизнеспособных и недобросовестных игроков, проводимого Банком России с 2014 года. В связи с неоднократными нарушениями законодательства из реестра были исключены сведения о 184 МФО, еще 78 организаций покинули рынок добровольно, оставшиеся были исключены в связи с ликвидацией. При этом количество новых участников, пришедших на рынок в I квартале 2017 года, составило 140.

Второй этап очистки, начавшийся в 2017 году, будет нацелен на дальнейшее исключение из государственного реестра МФО организаций, не соблюдающих установленные требования законодательства, в том числе нарушающих права потребителей финансовых услуг, не выполняющих требования к наименованиям, финансовой устойчивости и надежности (в том числе не формирующих резервы на возможные потери по займам в размере 100% к концу года²), не вступивших в саморегулируемые организации, а также не предоставивших в течение года ни одного микрозайма.

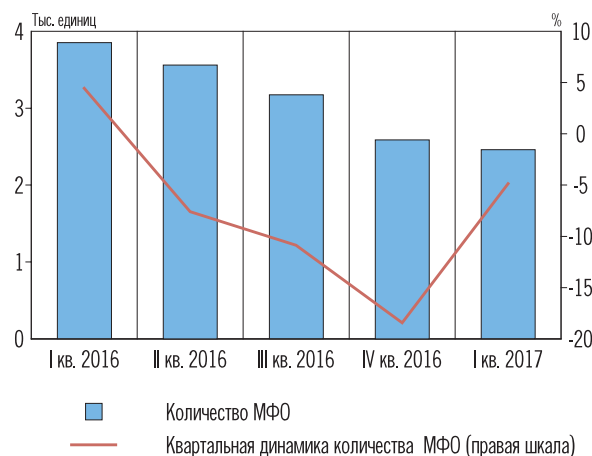
На конец I квартала 2017 года около 95% участников рынка состояли в одной из трех СРО. Остальные МФО в основном находились в стадии вступления или перехода из одной саморегулируемой организации в другую (более подробно о деятельности СРО на рынке микрофинансирования см. в обзоре за 2016 год).

За I квартал 2017 года еще 12 МФО получили статус микрофинансовой компании

² Согласно Указанию Банка России от 28.06.2016 № 4054-У «О порядке формирования микрофинансовыми организациями резервов на возможные потери по займам».

Рисунок 1.1

Динамика количества МФО в государственном реестре



Источник: Банк России.

(МФК), две новые компании были внесены в реестр как МФК. В результате на конец периода их количество составило 19. При этом капиталом выше требуемого для получения статуса МФК (70 млн рублей) на аналогичную дату обладали 147 организаций.

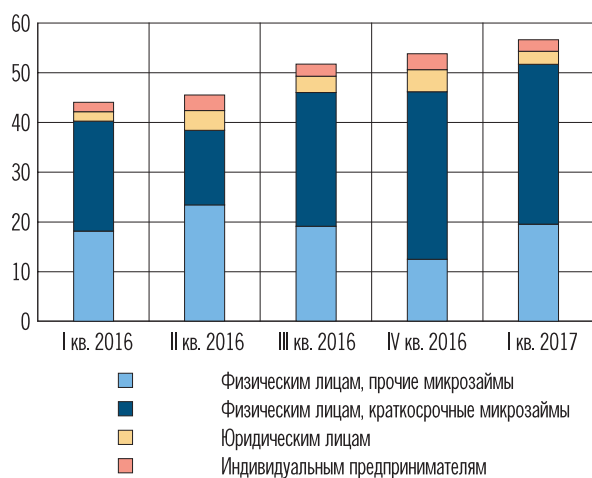
Концентрация рынка незначительно усилилась: в I квартале 2017 года доля задолженности по основному долгу по выданным микрозаймам 20 крупнейших МФО выросла на 0,8 п.п., до 50,7%, доля топ-100 — на 0,8 п.п., до 79,5%.

Так как рынок покинули слабые игроки, их уход не оказал негативного влияния на развитие сегмента в целом. С начала года количество действующих заемщиков выросло на 14,6% и достигло почти 5,9 млн (из них 5,8 млн — физические лица). При этом по сравнению со значением на конец I квартала 2016 года показатель увеличился на 55,7%.

Темпы прироста портфеля МФО ускорились: 9,4% за I квартал 2017 года³ против 3,1% за предыдущий квартал. За I квартал 2016 года сокращение составило 1,9%. К концу марта 2017 года сумма задолженности по основному долгу по выданным

³ Темпы прироста по отношению к аналогичному кварталу предыдущего года.

Рисунок 1.2

Динамика структуры выданных за отчетный период
микрозаймов (млрд рублей)

Источник: Банк России.

микрозаймам достигла 96,4 млрд рублей. На физических лиц приходилось 77% портфеля (24,3% – краткосрочные микрозаймы⁴), на индивидуальных предпринимателей – 12,3%, на юридических лиц – 10,7%. В IV квартале значения составили 75,7, 13,5 и 10,8% соответственно.

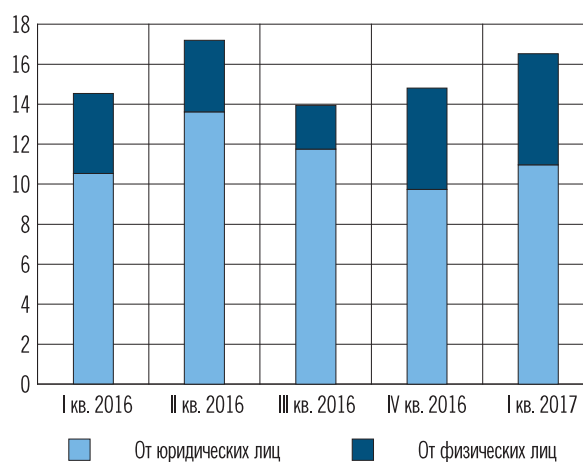
Сумма списанной за I квартал 2017 года задолженности по микрозаймам составила 450 млн рублей, что почти в 3 раза ниже показателя за аналогичный период прошлого года. Доля списанной задолженности в общем остатке задолженности по основному долгу снизилась до 0,5% (1,9% в I квартале 2016 года).

Объем погашенной задолженности по основному долгу по договорам микрозайма в I квартале 2017 года составил 46 млрд рублей, что на 12,4% больше, чем в предыдущем квартале, и на 17% меньше, чем в I квартале 2016 года. В то же время соотношение выданных и погашенных за период микрозаймов снизилось до 1,2 (с 1,3 в IV квартале прошлого года).

В I квартале 2017 года спрос на микрозаймы остался таким же высоким, как и в предыдущем: количество заключенных

⁴ Здесь и далее под краткосрочными займами понимаются микрозаймы, выданные в сумме не более 45 тыс. рублей на срок не более 60 дней включительно.

Рисунок 1.3

Динамика структуры привлеченных денежных средств
(млрд рублей)

Источник: Банк России.

договоров составило 5,7 млн. Прирост показателя по сравнению с аналогичным периодом 2016 года – 31,9%. Объем суммарных выданных микрозаймов за I квартал 2017 года превысил 56,6 млрд рублей (+5,2% по сравнению с предыдущим кварталом и +28,6% по сравнению с I кварталом 2016 года). Средняя сумма микрозайма была равна 9,9 тыс. рублей (9,4 тыс. рублей в IV квартале и 10,2 тыс. рублей в I квартале 2016 года).

Объем микрозаймов, выданных физическим лицам, за I квартал 2017 года увеличился на 5,5 млрд рублей относительно предыдущего квартала (на 11,4 млрд рублей относительно аналогичного периода 2016 года), до 51,7 млрд рублей. При этом доля таких микрозаймов составила 91,3% в общем объеме выданных (85,8% в предыдущем квартале и 91,5% в аналогичном периоде прошлого года). Наибольшую долю (62,2%) в этом объеме занял сегмент краткосрочных микрозаймов, что связано с их высокой оборачиваемостью. Однако их объем за квартал уменьшился на 4,7% (до 32,2 млрд рублей). В то же время объем выдачи прочих микрозаймов физическим лицам значительно вырос – на 56,8%, до 19,5 млрд рублей. В I квартале 2017 года на онлайн-микрозаймы приходилось 19,9%

Таблица 1.1

Среднерыночные значения полной стоимости потребительских кредитов/займов (% годовых)

	I квартал 2016	II квартал 2016	III квартал 2016	IV квартал 2016	I квартал 2017
Потребительские микрозаймы с обеспечением в виде залога					
Все допустимые сроки	61,1	63	67,6	66,1	69,2
Потребительские микрозаймы с иным обеспечением					
До 365 дней включительно	83,3	86,6	86,2	90,3	91,1
Свыше 365 дней	61	54	47,1	50,7	52,9
Потребительские микрозаймы без обеспечения (кроме POS-микрозаймов)					
До 30 дней включительно, в том числе:					
– до 30 тыс. рублей	613,6	613,2	596,4	599,4	599,3
– свыше 30 тыс. рублей	116,2	114,8	112,7	105,3	105,2
От 31 до 60 дней включительно, в том числе:					
– до 30 тыс. рублей	307,8	301,2	310	310,6	303,4
– свыше 30 тыс. рублей	104,9	90,8	92,7	91,7	84,6
От 61 до 180 дней включительно, в том числе:					
– до 30 тыс. рублей	212,4	211,7	212,8	228,2	140,0
– от 30 до 100 тыс. рублей	243,5	219,5	240,6	245,3	162,3
– свыше 100 тыс. рублей	46,0	44,7	43,4	56,6	37,1
Свыше 365 дней, в том числе:					
– до 30 тыс. рублей	56,3	58,5	55,7	56,5	56,8
– от 30 до 60 тыс. рублей	66,7	53,5	52,8	51,5	53,9
– от 60 до 100 тыс. рублей	56,1	46,7	47,7	46,3	46,7
– свыше 100 тыс. рублей	40,4	42,3	33,9	33,5	34,2
POS-микрозаймы					
До 365 дней включительно, в том числе:					
– до 30 тыс. рублей		66,6	68,1	61,3	60,1
– от 30 до 100 тыс. рублей		61,5	59,3	53,7	53,0
– свыше 100 тыс. рублей		42,7	49,5	54,9	34,8
Свыше 365 дней					
– любая сумма		48,2	50,4	47,6	45,4

микрозаймов, выданных физическим лицам (31,4% в предыдущем квартале).

За квартал количество договоров, заключенных с физическими лицами, уменьшилось на 0,2% (– 9373 единиц), до 5,7 млн. Прирост по отношению к аналогичному периоду прошлого года составил 32,1%, или почти 1,4 млн. При этом количество краткосрочных⁵ договоров микрозаймов (88,1% всех заключенных договоров с физическими лицами за I квартал 2017 года) уменьшилось на 1,2%, до 5 млн договоров. Однако по сравнению с I кварталом 2016 года прирост достиг почти 40%, или 1,4 млн договоров. Количество прочих договоров микрозаймов с физическими лицами за год сократилось на 12,4%, а за квартал увеличилось на 11,3%.

Средняя сумма микрозайма физическим лицам по итогам I квартала 2017

года составила 9,1 тыс. рублей (8,1 тыс. рублей в предыдущем квартале, 9,4 тыс. рублей по итогам I квартала 2016 года). В то же время средняя сумма краткосрочного микрозайма за квартал сократилась на 0,3 тыс., до 6,4 тыс. рублей, средняя сумма по прочим микрозаймам выросла почти на 9,4 тыс., до 29,1 тыс. рублей.

Увеличение спроса на микрозаймы в том числе связано с динамикой среднерыночных значений полной стоимости (ПСК). По основным категориям потребительских микрозаймов ПСК снижается. Среднерыночное значение ПСК микрозаймов на срок до 1 месяца на сумму до 30 тыс. рублей за I квартал 2017 года достигало 599,3% годовых, что на 14,3 п.п. ниже значения за аналогичный период прошлого года. По сравнению со значением за последний квартал 2016 года сокращение составило 0,1 процентного пункта. ПСК по микрозаймам на срок от 1 до 2 месяцев на сумму свыше 30 тыс. рублей за квартал сократилась

⁵ Здесь и далее под краткосрочными займами понимаются микрозаймы, выданные в сумме не более 45 тыс. рублей на срок не более 60 дней включительно.

лась на 83 п.п. и составила 162,3%. Такое снижение в том числе повлияло на увеличение количества договоров и объемов выдач прочих микрозаймов физическим лицам за I квартал 2017 года.

Объем микрозаймов, выданных в I квартале 2017 года юридическим лицам, вырос по сравнению с аналогичным периодом 2016 года на 38,2%, до 2,6 млрд рублей (4,6% от общего объема выданных микрозаймов), индивидуальным предпринимателям – на 24,4%, до 2,3 млрд рублей (4,1% от общего объема выданных микрозаймов). Таким образом, объем суммарных выдач микрозаймов на развитие предпринимательства в I квартале 2017 года составил 4,9 млрд рублей, что на 31,3% выше значения за аналогичный период предыдущего года (–5,4% по сравнению с IV кварталом 2016 года).

Росту объемов рынка способствовало внесение поправок в закон «О Микрофинансовой деятельности и микрофинансовых организациях»⁶, согласно которым был увеличен максимально допустимый размер микрозайма для юридических лиц и индивидуальных предпринимателей с 1 до 3 млн рублей. В то же время указанные изменения способствовали укрупнению микрозаймов, что в том числе привело к сокращению количества договоров. Число заключенных за квартал договоров с юридическими лицами уменьшилось по сравнению с аналогичным периодом 2016 года на 18%, до 3,5 тыс. Количество договоров с индивидуальными предпринимателями также сократилось (на 43,8%, до 3,5 тыс.).

Средний размер микрозаймов юридическим лицам в I квартале 2017 года по сравнению с предыдущим кварталом вырос

на 26,5% (до 743,7 тыс. рублей), по сравнению с аналогичным периодом 2016 года – на 68,6%; индивидуальным предпринимателям – на 12,1% (до 658,4 тыс. рублей) и 121,1% соответственно.

По итогам I квартала 2017 года чистая прибыль МФО превысила 3,3 млрд рублей, что на 46,9% больше, чем за I квартал 2016 года. Собственный капитал⁷ МФО с начала года вырос на 6,2%, до 65,2 млрд рублей.

Объем денежных средств, привлеченных МФО, за I квартал 2017 года составил 16,5 млрд рублей, что на 11,7% выше значения за предыдущий квартал. Основной рост обусловлен увеличением денежных средств, предоставленных МФО юридическими лицами (на 12,6%, до 11 млрд рублей). Сумма денежных средств, привлеченных за отчетный период от физических лиц, выросла на 9,9%, до 5,6 млрд рублей.

Помимо этого, средний размер привлеченных инвестиций от одного инвестора – юридического лица превысил 19,1 млн рублей, что на 55,6% больше значения за I квартал 2016 года. Средний размер инвестиций от физического лица достиг почти 3,1 млн рублей (+30,1%). Такой рост средней величины вложений в МФО в том числе связан с сокращением ставок по депозитам кредитных организаций. Средние за квартал ставки по банковским депозитам (от 181 дня до 1 года) снизились за год на 1,9% для физических лиц и на 1,4% для нефинансовых организаций, до 6,8 и 9,1% в I квартале 2017 года соответственно⁸. В поисках доходности многие вкладчики повысили свой аппетит к риску (страхование вложений в МФО, в отличие от банковских депозитов, не предусмотрено).

Доля средств, предоставленных физическими лицами, не являющимися учредителями/участниками/акционерами в общем объеме средств, привлечен-

⁶ Поправки к Федеральному закону от 02.07.2010 № 151-ФЗ «О микрофинансовой деятельности и микрофинансовых организациях», внесенные Федеральным законом от 29.12.2015 № 407-ФЗ «О внесении изменений в отдельные законодательные акты Российской Федерации и признании утратившими силу отдельных положений законодательных актов Российской Федерации».

⁷ Данные III раздела «Капитал и резервы».

⁸ http://cbr.ru/statistics/?PrId=int_rat.

ных МФО от физических лиц, снизилась с 62,9 до 58,8%. Такая динамика может сохраниться в 2017 году: согласно поправкам к закону «О микрофинансовой деятельности и микрофинансовых организациях»⁹, привлекать денежные средства от физических лиц, не являющихся учредителями, теперь могут только МФК. Однако с учетом переходных положений МФО, которые в 2016 году не привели свои наименования в соответствие с новыми требованиями закона «О микрофинансовой деятельности и микрофинансовых организациях», могли привлекать денежные средства физических лиц, не являющихся учредителями (участниками, акционерами), исключительно до 29 марта 2017 года при условии, что обязательства таких МФО по указанным

договорам должны быть исполнены до 29 марта 2017 года.

На конец I квартала 2017 года сумма задолженности МФО по процентам и основному долгу перед юридическими и физическими лицами (с учетом задолженности перед учредителями/участниками/акционерами) достигла 69,9 млрд рублей (67,6 млрд рублей на конец 2016 года). Остаток задолженности по основному долгу по договорам займа, заключенным с юридическими лицами, был равен 47,6 млрд рублей (+3,2% за квартал), с физическими лицами и индивидуальными предпринимателями – 18,4 млрд рублей (+1,6%). Размер задолженности МФО перед банками в I квартале 2017 года не изменился и составил 17,8 млрд рублей.

⁹ Поправки к Федеральному закону от 02.07.2010 №151-ФЗ «О микрофинансовой деятельности и микрофинансовых организациях», внесенные Федеральным законом от 29.12.2015 №407-ФЗ «О внесении изменений в отдельные законодательные акты Российской Федерации и признании утратившими силу отдельных положений законодательных актов Российской Федерации».

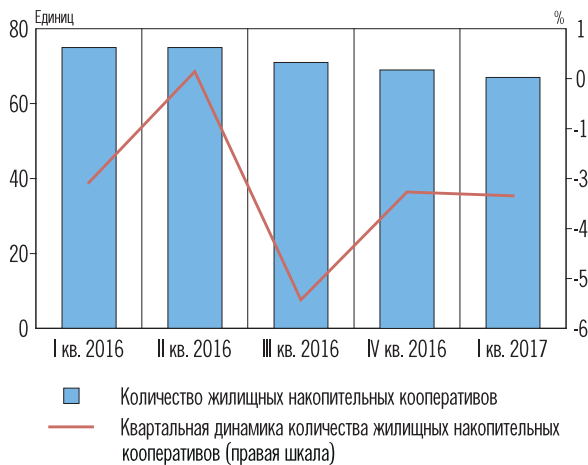
2. КООПЕРАТИВЫ И ЛОМБАРДЫ

В отчетном периоде количество кооперативов и ломбардов на рынке уменьшилось. По состоянию на конец марта 2017 года количество ломбардов составило 7143 (-272 за квартал), кредитных потребительских

кооперативов – 2936 (-123), сельскохозяйственных кредитных потребительских кооперативов – 1418 (-52), жилищных накопительных кооперативов – 62 (-2).

Рисунок 2.1

Динамика количества жилищных накопительных кооперативов



Источник: Банк России.

Рисунок 2.3

Динамика количества сельскохозяйственных кредитных потребительских кооперативов



Источник: Банк России.

Рисунок 2.2

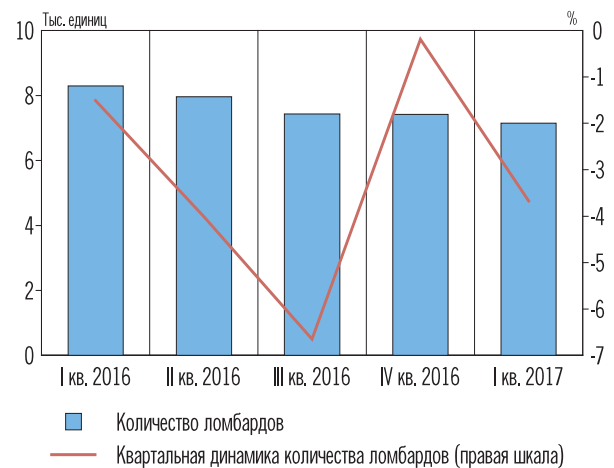
Динамика количества кредитных потребительских кооперативов



Источник: Банк России.

Рисунок 2.4

Динамика количества ломбардов

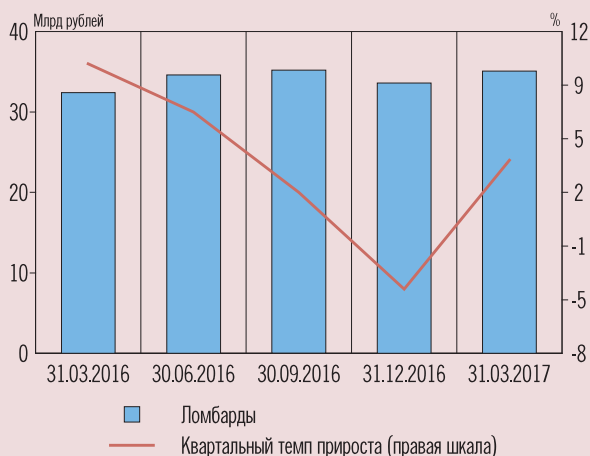


Отдельные показатели деятельности ломбардов, КПК, СКПК

Ломбарды

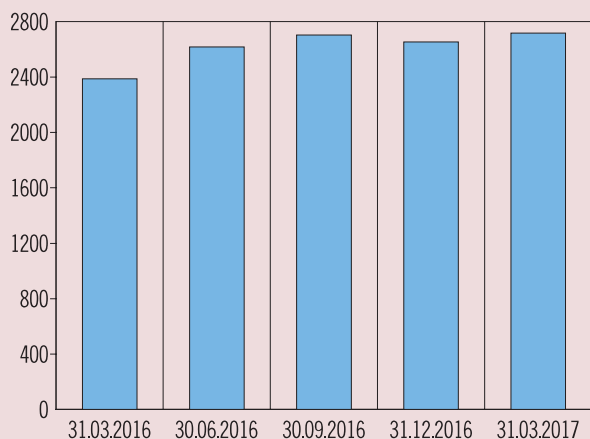
Темп прироста портфеля займов, выданных ломбардами в I квартале 2017 года, снизился и составил 4,5% (против 10,4% за аналогичный период прошлого года). При этом портфель займов в абсолютном выражении увеличился до 35,1 млрд руб. Количество заемщиков ломбардов на протяжении последних пяти кварталов имеет тенденцию к росту и по состоянию на 31.03.2017 составляет 2717 тыс. заемщиков. Вместе с тем необходимо отметить, что за I квартал 2017 года в сегменте ломбардов отмечается рост концентрации портфеля займов. Так, количество ломбардов, формирующих 80% совокупного портфеля займов, сократилось за прошедший квартал на 26 компаний и составило 314 штук.

Рисунок 1
Размер портфеля выданных займов
ломбардов в динамике



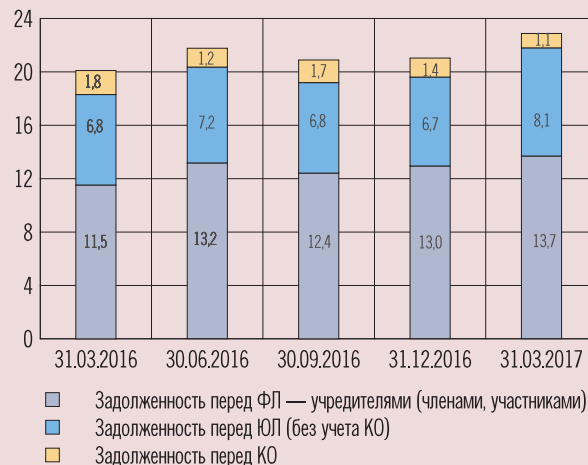
Источник: Банк России.

Рисунок 2
Количество заемщиков ломбардов
(тыс. единиц)



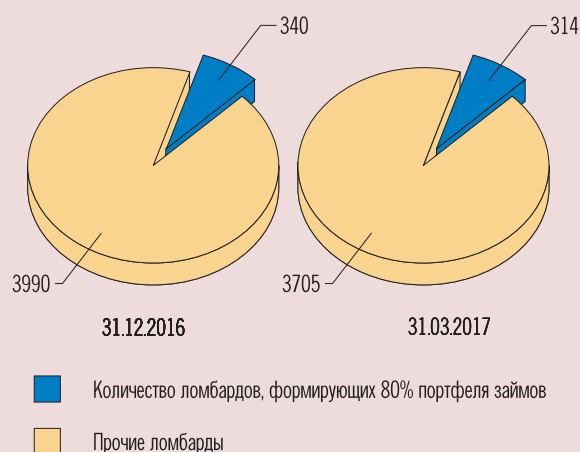
Источник: Банк России.

Рисунок 3
Структура привлеченных средств ломбардов
в динамике (млрд рублей)



Источник: Банк России.

Рисунок 4
Концентрация портфеля выданных займов ломбардов
по состоянию на 31.03.2017 (штук)

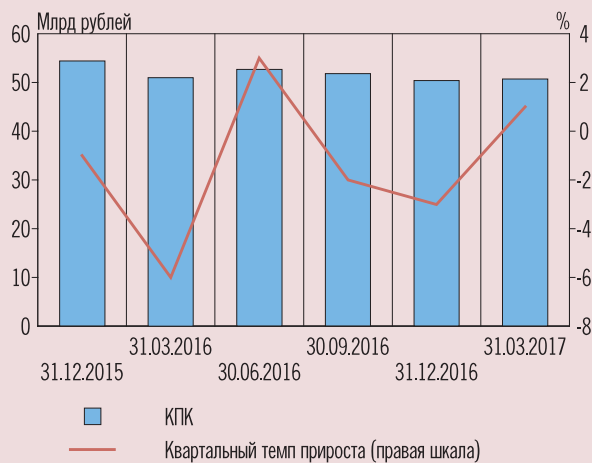


Источник: Банк России.

КПК

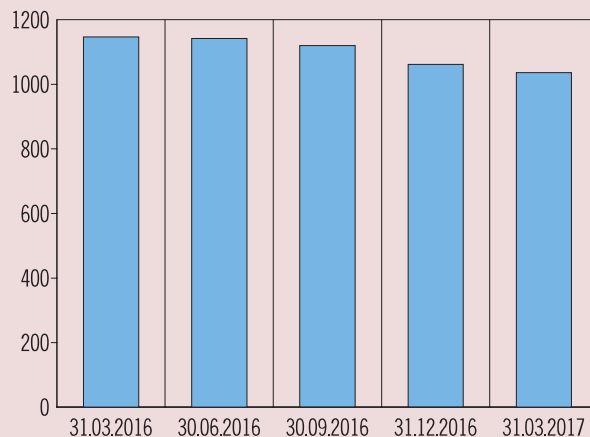
Размер портфеля займов КПК (с учетом созданных резервов по просроченным займам) за I квартал 2017 года практически не изменился и по состоянию на 31.03.2017 года составил 50,7 млрд рублей. В I квартале 2017 года наблюдается увеличение объема средств, привлеченных КПК от пайщиков – физических лиц, и одновременное снижение общего количества пайщиков КПК.

Рисунок 5
Размер портфеля выданных займов КПК в динамике
(за вычетом созданных резервов по основному долгу)



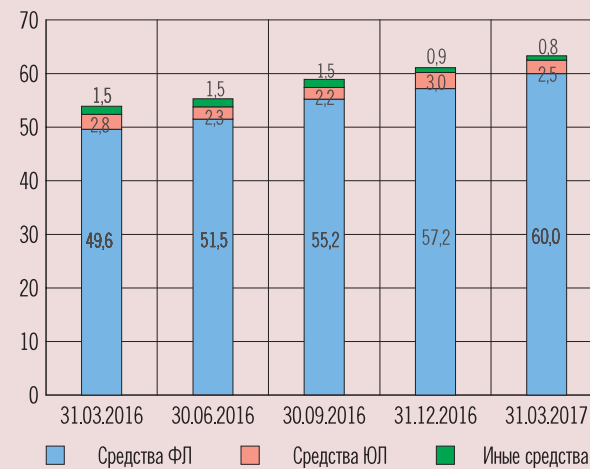
Источник: Банк России.

Рисунок 6
Количество пайщиков КПК в динамике
(тыс. единиц)



Источник: Банк России.

Рисунок 7
Структура привлеченных средств КПК в динамике
(млрд рублей)



Источник: Банк России.

СКПК

Волатильность значений отдельных показателей деятельности СКПК, представленных на графиках (размер портфеля займов, количество членов, размер и структура привлеченных средств), в течение 2016 года и в I квартале 2017 года незначительна. Наблюдаемое незначительное сокращение объемов привлеченных средств, размера портфеля займов и количества членов СКПК обусловлено постепенным сокращением количества действующих СКПК в сегменте (за I квартал 2017 года количество сократилось на 52 СКПК), а также иными факторами.

Рисунок 8

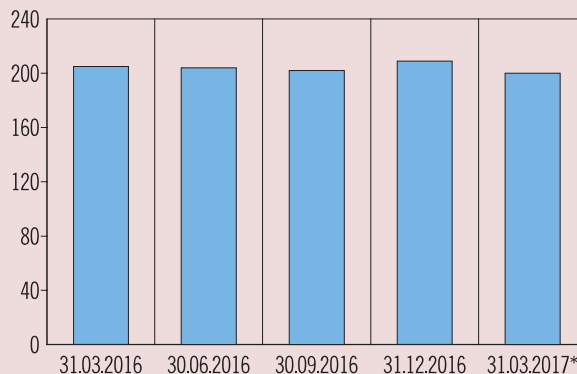
Размер портфеля выданных займов СКПК в динамике (за вычетом созданных резервов по основному долгу)



* Размер портфеля выданных займов СКПК по итогам первого полугодия 2016 года может различаться с аналогичным показателем в предыдущих публикациях, в связи с постепенным повышением дисциплины предоставления отчетности СКПК и совершенствованием методов ее обработки.
Источник: Банк России.

Рисунок 9

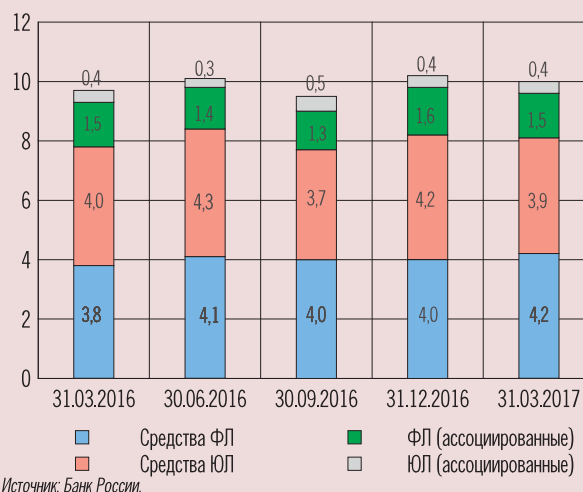
Количество членов СКПК в динамике (тыс. единиц)



* По итогам I квартала 2017 года 81 СКПК предоставил некорректную отчетность, информация по данным СКПК будет скорректирована и учтена в расчете данного показателя в последующих публикациях.
Источник: Банк России.

Рисунок 10

Структура привлеченных средств СКПК в динамике (млрд рублей)



Источник: Банк России.

3. КЛЮЧЕВЫЕ ПОКАЗАТЕЛИ ДЕЯТЕЛЬНОСТИ МИКРОФИНАНСОВЫХ ИНСТИТУТОВ

Наименование ключевых показателей деятельности микрофинансовых организаций	Единица измерения	31.03.2016	30.06.2016	30.09.2016	31.12.2016	31.03.2017	Изменение за год, %
Количество микрофинансовых организаций (далее – МФО)	ед.	3 852	3 560	3 173	2 588	2 462	-36,1
Изменение количества микрофинансовых организаций (за квартал)	ед.	164	-292	-387	-585	-126	
Количество жилищных накопительных кооперативов	ед.	75	75	71	69	67	-10,7
Изменение количества жилищных накопительных кооперативов (за квартал)	ед.	-2	0	-4	-2	-2	
Количество кредитных потребительских кооперативов	ед.	3 430	3 279	3 198	3 059	2 936	-14,4
Изменение количества кредитных потребительских кооперативов (за квартал)	ед.	-70	-151	-81	-139	-123	0,0
Количество сельскохозяйственных кредитных потребительских кооперативов	ед.	1 688	1 620	1 562	1 470	1 418	-16,0
Изменение количества сельскохозяйственных кредитных потребительских кооперативов (за квартал)	ед.	-50	-68	-58	-92	-52	
Количество ломбардов	ед.	8 290	7 958	7 429	7 415	7 143	-13,8
Изменение количества ломбардов (за квартал)	ед.	-127	-332	-529	-14	-272	0,0
Количество заемщиков по действующим договорам микрозайма на конец отчетного периода	ед.	3 766 606	4 126 278	4 695 221	5 118 019	5 864 943	55,7
индивидуальных предпринимателей	ед.	nd*	25 194	26 239	22 326	23 534	0,0
юридических лиц	ед.	nd*	13 304	13 031	12 006	12 109	0,0
физических лиц, в том числе:	ед.	nd*	4 087 780	4 655 951	5 083 687	5 829 300	0,0
получивших микрозаем (микрозаймы) в сумме не более 45 тыс. руб. на срок не более 60 дней включительно	ед.	nd*	1 758 276	1 976 053	2 170 784	2 402 495	
получивших онлайн-микрозайм, в том числе:	ед.	nd*	715 483	889 166	1 047 583	1 422 227	
выданный в сумме не более 45 тыс. руб. на срок не более 60 дней включительно	ед.	nd*	662 739	809 986	945 053	1 285 859	
прочие	ед.	nd*	1 614 021	1 790 732	1 865 320	2 004 578	
Количество договоров микрозайма, заключенных за отчетный период, в том числе структура заключенных договоров микрозайма:	ед.	4 315 621	8 302 453	13 306 525	19 015 101	5 693 239	31,9
индивидуальными предпринимателями	ед.	6 259	13 654	19 821	25 310	3 520	-43,8
юридическими лицами	ед.	4 290	7 994	11 852	19 363	3 517	-18,0
физическими лицами (потребительские микрозаймы), в том числе:	ед.	4 305 072	8 280 805	13 274 852	18 970 428	5 686 203	32,1
в сумме не более 45 тыс. руб. на срок не более 60 дней включительно	ед.	3 592 164	5 844 862	9 770 091	12 985 527	3 679 535	2,4
по выданным онлайн-микрозаймам, в том числе:	ед.	nd*	1 301 361	1 744 392	3 663 015	1 381 820	
выданным в сумме не более 45 тыс. руб. на срок не более 60 дней включительно	ед.	nd*	1 255 544	1 659 128	3 513 517	1 328 079	
прочие	ед.	712 908	1 134 582	1 760 369	2 321 886	624 848	
Количество договоров микрозайма, заключенных за отчетный квартал, в том числе:	ед.	4 315 621	3 986 832	5 004 072	5 708 576	5 693 239	31,9
индивидуальными предпринимателями	ед.	6 259	7 395	6 167	5 489	3 520	-43,8
юридическими лицами	ед.	4 290	3 704	3 858	7 511	3 517	-18,0
физическими лицами (потребительские микрозаймы), в том числе:	ед.	4 305 072	3 975 733	4 994 047	5 695 576	5 686 203	32,1
в сумме не более 45 тыс. руб. на срок не более 60 дней включительно	ед.	3 592 164	2 252 698	3 925 229	3 215 436	3 679 535	2,4

Продолжение таблицы

Наименование ключевых показателей деятельности микрофинансовых организаций	Единица измерения	31.03.2016	30.06.2016	30.09.2016	31.12.2016	31.03.2017	Изменение за год, %
по выданным онлайн-микрозаймам, в том числе:	ед.	nd*	nd	443 031	1 918 623	1 381 820	
выданным в сумме не более 45 тыс. руб. на срок не более 60 дней включительно	ед.	nd*	nd	403 584	1 854 389	1 328 079	
прочие	ед.	712 908	421 674	625 787	561 517	624 848	
Концентрация по активам (сумма задолженности по основному долгу по выданным микрозаймам на конец отчетного периода)							
топ-20	%	45,3	44,6	46,4	49,9	50,7	546,8
топ-100	%	72,8	74,1	74,9	78,7	79,5	664,0
Профильные активы (сумма задолженности по основному долгу по выданным микрозаймам на конец отчетного периода), в том числе структура портфеля микрозаймов:	млн. руб.	68 985,2	79 175,4	85 481,6	88 104,8	96 399,3	39,7
индивидуальным предпринимателям	млн. руб.	nd*	10 876,6	11 470,8	11 858,2	11 878,1	
юридическим лицам	млн. руб.	nd*	8 635,5	9 170,6	9 540,9	10 267,2	
физическим лицам, в том числе:	млн. руб.	nd*	59 663,2	64 840,1	66 705,8	74 254,0	
выданным в сумме не более 45 тыс. рублей на срок не более 60 дней включительно	млн. руб.	16 246,5	11 838,2	13 726,5	14 116,2	15 167,2	-6,6
выданным онлайн-микрозаймам, в том числе:	млн. руб.	nd*	5 741,8	7 444,6	9 159,4	10 891,2	
в сумме не более 45 тыс. рублей на срок не более 60 дней включительно	млн. руб.	nd*	4 003,3	5 480,3	6 882,6	8 244,6	
прочие	млн. руб.	nd*	42 083,3	43 669,0	43 430,2	48 195,7	
Сумма задолженности по процентам по выданным микрозаймам на конец отчетного периода	млн. руб.	19 403,7	23 913,4	30 361,5	31 679,4	39 674,7	104,5
Капитал	млн. руб.	41 452,5	52 919,7	65 312,7	61 407,8	65 242,7	57,4
Чистая прибыль	млн. руб.	2 286,5	3 413,8	5 921,0	7 907,4	3 357,9	46,9
Сумма микрозаймов, выданных за отчетный период, в том числе структура выдачи микрозаймов МФО:	млн. руб.	44 042,1	89 557,9	141 326,9	195 169,8	56 644,2	28,6
индивидуальным предпринимателям	млн. руб.	1 863,8	4 968,8	7 421,4	10 644,4	2 317,6	24,4
юридическим лицам	млн. руб.	1 892,2	5 869,6	9 140,9	13 555,1	2 615,5	38,2
физическим лицам, в том числе:	млн. руб.	40 286,2	78 719,5	124 764,5	170 970,3	51 711,1	28,4
выданным в сумме не более 45 тыс. рублей на срок не более 60 дней включительно	млн. руб.	22 158,3	37 145,3	61 544,6	82 165,9	23 250,3	4,9
по выданным онлайн-микрозаймам, в том числе:	млн. руб.	nd*	9 764,6	13 474,9	28 006,1	10 287,3	
в сумме не более 45 тыс. рублей на срок не более 60 дней включительно	млн. руб.	nd*	8 280,8	10 815,6	23 953,9	8 939,0	
прочие микрозаймы	млн. руб.	18 127,9	31 809,6	49 745,0	60 798,2	18 173,4	
Доля микрозаймов физическим лицам в общей стоимости выданных за отчетный период микрозаймов	%	91,5	87,9	88,3	87,6	91,3	-18,1
Сумма микрозаймов, выданных за отчетный квартал, в том числе: структура выдачи микрозаймов МФО:	млн. руб.	44 042,1	45 515,7	51 769,0	53 842,8	56 644,2	28,6
индивидуальным предпринимателям	млн. руб.	1 863,8	3 105,0	2 452,7	3 223,0	2 317,6	24,4
юридическим лицам	млн. руб.	1 892,2	3 977,4	3 271,3	4 414,1	2 615,5	38,2
физическим лицам, в том числе:	млн. руб.	40 286,2	38 433,3	46 045,1	46 205,7	51 711,1	28,4
выданным в сумме не более 45 тыс. рублей на срок не более 60 дней включительно	млн. руб.	22 158,3	14 987,0	24 399,3	20 621,3	23 250,3	4,9
по выданным онлайн-микрозаймам, в том числе:	млн. руб.	nd*	nd	3 710,3	14 531,2	10 287,3	
в сумме не более 45 тыс. рублей на срок не более 60 дней включительно	млн. руб.	nd*	nd	2 534,8	13 138,3	8 939,0	
прочие микрозаймы	млн. руб.	18 127,9	13 681,7	17 935,4	11 053,3	18 173,4	
Доля микрозаймов физическим лицам в общей стоимости выданных за отчетный квартал микрозаймов	%	91,5	84,4	88,9	85,8	91,3	-18,1

Продолжение таблицы

Наименование ключевых показателей деятельности микрофинансовых организаций	Единица измерения	31.03.2016	30.06.2016	30.09.2016	31.12.2016	31.03.2017	Изменение за год, %
Средняя сумма микрозайма, выданных за отчетный квартал, в том числе:	тыс.руб	10,2	11,4	10,3	9,4	9,9	-2,5
индивидуальным предпринимателям	тыс.руб.	297,8	419,9	397,7	587,2	658,4	121,1
юридическим лицам	тыс.руб.	441,1	1 073,8	847,9	587,7	743,7	68,6
физическим лицам, в том числе:	тыс.руб.	9,4	9,7	9,2	8,1	9,1	-2,8
выданным в сумме не более 45 тыс. рублей на срок не более 60 дней включительно	тыс.руб.	6,2	6,7	6,2	6,4	6,3	2,4
по выданным онлайн-микрозаймам, в том числе:	тыс.руб.	nd*	nd	8,4	7,6	7,4	
в сумме не более 45 тыс. рублей на срок не более 60 дней включительно	тыс.руб.	nd*	nd	6,3	7,1	6,7	
прочие микрозаймы	тыс.руб.	25,4	32,4	28,7	19,7	29,1	
Сумма денежных средств и/или стоимость иного имущества, поступившая в погашение задолженности по основному долгу по договорам микрозаймов за отчетный период, в том числе:	млн. руб.	55 464,0	65 923,3	106 360,3	147 322,5	46 029,3	-17,0
сумма денежных средств	млн. руб.	nd*	63 299,6	105 531,4	146 129,6	45 715,9	
Соотношение выданных и погашенных микрозаймов за отчетный период	%	79,4	135,9	132,9	132,5	123,1	4365,5
Сумма денежных средств и/или стоимость иного имущества, поступившая в погашение задолженности по процентам по договорам микрозайма	млн. руб.	nd*	28 074,7	44 065,9	59 309,1	18 679,8	
Сумма денежных средств и/или стоимость иного имущества, поступившая в погашение задолженности по неустойке по договорам микрозайма	млн. руб.	nd*	1 230,1	1 296,5	2 264,0	299,3	
Сумма задолженности по микрозаймам, списанной за отчетный период	млн. руб.	1 330,4	2 146,8	2 371,5	2 937,2	450,0	-66,2
Доля списанной задолженности по микрозаймам в общей сумме задолженности по выданным микрозаймам	%	1,9	2,7	2,8	3,3	0,5	-146,2
Средства, привлеченные для осуществления микрофинансовой деятельности (на конец отчетного периода):							
Сумма задолженности по основному долгу по договорам займа и кредитным договорам, заключенным с юридическими лицами, в том числе:	млн. руб.	41 684,9	52 475,8	54 193,9	46 169,9	47 626,5	14,3
по договорам, заключенным с кредитными организациями	млн. руб.	nd*	22 250,2	25 235,0	17 990,4	17 808,3	
Остаток задолженности по привлеченным средствам по договорам, заключенным с юридическими лицами	млн. руб.	nd*	30 225,6	28 958,9	28 179,5	29 818,2	
Сумма задолженности по процентам по договорам займа и кредитным договорам, заключенным с юридическими лицами	млн. руб.	2 358,8	2 761,8	3 405,6	2 634,2	3 109,0	31,8
Сумма задолженности по основному долгу по договорам займа, заключенным с физическими лицами и индивидуальными предпринимателями	млн. руб.	15 110,8	17 425,5	17 678,9	18 063,4	18 354,7	21,5
Сумма задолженности по процентам по договорам займа, заключенным с физическими лицами и индивидуальными предпринимателями	млн. руб.	740,8	785,0	1 016,5	751,4	825,6	11,4
Количество лиц, предоставивших микрофинансовой организации денежные средства (за отчетный период):							
юридических лиц, по договорам займа и кредитным договорам	ед.	857	1 035	1 180	1 099	573	-33,1
физических лиц и индивидуальных предпринимателей, по договорам займа	ед.	1 690	3 017	2 650	3 162	1 805	6,8
Сумма денежных средств, предоставленных микрофинансовой организации (за отчетный период), в том числе структура привлеченных денежных средств МФО:	млн. руб.	14 541,6	31 741,8	45 679,9	60 482,9	16 529,0	13,7

Продолжение таблицы

Наименование ключевых показателей деятельности микрофинансовых организаций	Единица измерения	31.03.2016	30.06.2016	30.09.2016	31.12.2016	31.03.2017	Изменение за год, %
юридическими лицами по договорам займа и кредитным договорам, в том числе:	млн. руб.	10 535,1	24 146,5	35 902,8	45 638,1	10 960,1	4,0
предоставленных кредитными организациями	млн. руб.	nd*	8 148,9	12 363,7	12 203,5	4 593,8	
физическими лицами и индивидуальными предпринимателями по договорам займа, в том числе	млн. руб.	4 006,5	7 595,3	9 777,1	14 844,8	5 568,8	39,0
не являющимися учредителями (членами, участниками, акционерами)	млн. руб.	nd*	3 834,6	5 665,9	8 853,4	3 272,6	
Количество МФО, привлекающих займы от сторонних физических лиц и индивидуальных предпринимателей, не являющихся учредителями (членами, участниками, акционерами)	ед.	nd*	119	126	118	57	
Сумма денежных средств, предоставленных микрофинансовой организации (за отчетный квартал):	млн. руб.	14 541,6	17 200,2	13 938,1	14 803,0	16 529,0	13,7
юридическими лицами по договорам займа и кредитным договорам, в том числе:	млн. руб.	10 535,1	13 611,3	11 756,3	9 735,3	10 960,1	4,0
предоставленных кредитными организациями	млн. руб.	nd*	nd	4 214,8	-160,2	4 593,8	
физическими лицами и индивидуальными предпринимателями по договорам займа, в том числе	млн. руб.	4 006,5	3 588,8	2 181,8	5 067,7	5 568,8	39,0
не являющимися учредителями (членами, участниками, акционерами)	млн. руб.	nd*	nd	1 831,3	3 187,6	3 272,6	
Общая сумма займов, не являющихся микрозаймами, выданных микрофинансовой организацией за отчетный период	млн. руб.	2 263,7	7 154,2	11 738,8	20 707,4	4 546,3	100,8
Количество займов, не являющихся микрозаймами, выданных микрофинансовой организацией за отчетный период	ед.	609	109 765	40 257	10 003	6 047	892,9
Сумма задолженности по займам, не являющимся микрозаймами, выданным микрофинансовой организацией, на конец отчетного периода	млн. руб.	nd*	9 082,4	12 703,2	15 777,8	11 681,2	
Приобретение и уступка прав требований по договорам микрозайма, займа и кредитным договорам:							
Количество договоров микрозайма, займа и кредитных договоров, права требования по которым были приобретены микрофинансовой организацией в отчетном периоде, в том числе:	ед.	nd*	28 761	45 338	223 984	41 582	
количество договоров микрозайма	ед.	nd*	25 427	40 772	170 403	22 448	
Вложения в приобретенные микрофинансовой организацией права требования по договорам микрозайма, займа и кредитным договорам, на конец отчетного периода, в том числе:	млн. руб.	nd*	3 720	4 062	1 579	1 093	
по договорам микрозайма	млн. руб.	nd*	850	782	1 023	857	
Сумма денежных средств, уплаченных микрофинансовой организацией за приобретенные права требования по договорам микрозайма, займа и кредитным договорам, за отчетный период, в том числе:	млн. руб.	nd*	769	1 266	1 783	237	
за приобретенные права требования по договорам микрозайма	млн. руб.	nd*	600	1 106	1 322	95	
Сумма задолженности по договорам микрозайма, займа и кредитным договорам, права требования по которым были приобретены микрофинансовой организацией, на конец отчетного периода, в том числе:	млн. руб.	nd*	32 536	68 904	47 227	50 979	
по договорам микрозайма, в том числе:	млн. руб.	nd*	3 691	40 029	46 755	50 732	
по основному долгу	млн. руб.	nd*	1 375	2 997	3 571	3 699	

Окончание таблицы

Наименование ключевых показателей деятельности микрофинансовых организаций	Единица измерения	31.03.2016	30.06.2016	30.09.2016	31.12.2016	31.03.2017	Изменение за год, %
Количество договоров микрозайма, займа и кредитных договоров, права требования по которым были уступлены микрофинансовой организацией в отчетном периоде	ед.	nd*	713 409	1 070 976	1 851 769	391 814	
Сумма задолженности по договорам микрозайма, займа и кредитным договорам, права требования по которым были уступлены микрофинансовой организацией за отчетный период, в том числе:	млн. руб.	nd*	12 244	18 456	61 679	6 161	
по договорам микрозайма, в том числе:	млн. руб.	nd*	11 913	17 777	24 191	5 982	
по основному долгу	млн. руб.	nd*	5 694	8 165	10 310	2 737	
Сумма денежных средств, полученных микрофинансовой организацией за реализованные права требования по договорам микрозайма, займа и кредитным договорам, за отчетный период, в том числе:	млн. руб.	nd*	3 732	5 814	10 930	1 254	
за реализованные права требования по договорам микрозайма	млн. руб.	nd*	3 214	3 947	5 912	1 125	

* Внесены изменения в Форму отчета о микрофинансовой деятельности микрофинансовой организации, утвержденную Указанием Банка России от 11.03.2016 № 3979-У «О формах, сроках и порядке составления и представления в Банк России документов, содержащих отчет о микрофинансовой деятельности и отчет о персональном составе руководящих органов микрофинансовой организации».

4. МЕТОДИЧЕСКИЕ ПОЯСНЕНИЯ К КЛЮЧЕВЫМ ПОКАЗАТЕЛЯМ МИКРОФИНАНСОВЫХ ИНСТИТУТОВ

Общие положения

В разделе 3 представлена таблица, отражающая динамику изменения агрегированных показателей, характеризующих деятельность микрофинансовых организаций в течение отчетного периода (далее – Показатели МФО): сведения о микрозаймах и средствах, привлеченных от юридических и физических лиц.

Показатели МФО рассчитываются Банком России ежеквартально на основе отчетности, представляемой МФО в Банк России в соответствии с требованиями Федерального закона от 02.07.2010 № 151-ФЗ «О микрофинансовой деятельности и микрофинансовых организациях».

Показатели МФО приводятся как за отчетный период, так и за несколько предыдущих ему периодов.

Источником Показателей МФО является форма отчета о микрофинансовой деятельности микрофинансовой организации, утвержденная Указанием Банка России от 11.03.2016 № 3979-У «О формах, сроках и порядке составления и представления в Банк России документов, содержащих отчет о микрофинансовой деятельности и отчет о персональном составе руководящих органов микрофинансовой организации» (далее – Отчетность МФО).

Характеристика отдельных показателей

Количественные показатели

Количество организаций в ежеквартальной динамике на указанную отчетную дату показывает общее число действующих субъектов рынка микрофинансирования. Отдельно выделяется количество

МФО, жилищных накопительных кооперативов, кредитных потребительских кооперативов, сельскохозяйственных кредитных потребительских кооперативов, ломбардов.

Сведения о субъектах рынка микрофинансирования подлежат внесению в государственные реестры субъектов рынка микрофинансирования.

Изменения количества организаций показывают, насколько изменилось количество организаций за отчетный квартал.

Показатель «**Количество договоров микрозайма, заключенных за отчетный период/квартал**» отражает данные о количестве договоров микрозайма, заключенных микрофинансовой организацией в течение отчетного периода. В данный показатель включаются сведения как по действующим договорам микрозайма, так и по договорам микрозайма, по которым в течение отчетного периода заемщики полностью погасили свои обязательства. В указанный показатель не включается информация о количестве договоров микрозайма, займа и кредитных договоров, приобретенных микрофинансовой организацией по договорам уступки прав требования.

Информация об общем количестве договоров микрозайма разделяется на сведения о количестве договоров микрозайма, заключенных с индивидуальными предпринимателями, юридическими лицами и физическими лицами, не являющимися индивидуальными предпринимателями.

В настоящем показателе и в следующих показателях МФО под онлайн-микрозаймами понимаются микрозаймы, договоры по которым заключены через информационно-телекоммуникационную сеть «Ин-

тернет» и денежные средства по которым предоставлены физическому лицу в безналичной форме.

Концентрация – относительная величина лидирующих на рынке микрофинансирования МФО по общему объему суммы задолженности по выданным микрозаймам.

Финансовые показатели

Показатель «**Профильные активы (сумма задолженности по основному долгу по выданным микрозаймам на конец отчетного периода)**» отражает сумму задолженности по основному долгу по выданным микрофинансовой организацией микрозаймам на конец отчетного периода. В указанную строку не включается сумма задолженности по основному долгу по договорам микрозайма, займа и кредитным договорам, приобретенным микрофинансовой организацией по договорам уступки прав требования.

Сумма задолженности по процентам по выданным микрозаймам отражает сумму задолженности по процентам по выданным микрофинансовой организацией микрозаймам на конец отчетного периода. В указанную строку не включается сумма задолженности по процентам по договорам микрозайма, займа и кредитным договорам, приобретенным микрофинансовой организацией по договорам уступки прав требования. В настоящем показателе и в следующих показателях МФО под процентами понимается любой заранее установленный договором микрозайма доход по микрозайму.

Капитал – агрегированная величина раздела III «Капитал и резервы» («Целевое финансирование» для некоммерческих организаций) бухгалтерского баланса МФО.

Чистая прибыль – агрегированная величина чистой прибыли (убытка) по всем видам деятельности.

Сумма микрозаймов, выданных за отчетный период/квартал отражает общую сумму микрозаймов, выданных микрофи-

нансовой организацией за отчетный период/квартал. Отдельно представлены суммы микрозаймов, выданных микрофинансовой организацией за отчетный период/квартал индивидуальным предпринимателям, юридическим лицам и физическим лицам, не являющимся индивидуальными предпринимателями.

Показатель «**Доля микрозаймов физическим лицам в общем объеме выданных за отчетный период микрозаймов**» рассчитывается как отношение суммы микрозаймов, выданных микрофинансовой организацией за отчетный период физическим лицам к общей сумме микрозаймов, выданных микрофинансовой организацией за отчетный период.

Сумма денежных средств и/или стоимость иного имущества, поступившая в погашение задолженности по основному долгу по договорам микрозаймов за отчетный период, отражает сведения о сумме денежных средств и/или стоимости иного имущества, полученных микрофинансовой организацией в счет погашения задолженности по основному долгу по договорам микрозайма, в том числе не погашенным в установленный срок. В данный показатель включаются сведения как по действующим договорам микрозайма, так и по договорам микрозайма, по которым в течение отчетного периода заемщики полностью погасили свои обязательства. В указанный показатель не включается информация о сумме денежных средств и/или стоимости иного имущества, поступивших в счет погашения задолженности по начисленным процентам и по неустойке (штрафам и пеням), а также информация о сумме денежных средств и/или стоимости иного имущества, поступивших в счет погашения задолженности по договорам микрозайма, займа и кредитным договорам, приобретенным микрофинансовой организацией по договору уступки прав требования.

Сумма задолженности по микрозаймам, списанной за отчетный период отражает сумму списанной за отчетный период задолженности по договорам микрозайма, признанной в соответствии с действующим законодательством Российской Федерации безнадежной (нереальной к взысканию). В указанный показатель не включается информация о сумме, списанной за отчетный период задолженности по договорам микрозайма, займа и кредитным договорам, приобретенным микрофинансовой организацией по договору уступки прав требования.

Показатель **«Доля списанной задолженности по микрозаймам в общей сумме задолженности по выданным микрозаймам»** рассчитывается как отношение суммы списанной за отчетный период задолженности по микрозаймам к общей сумме задолженности по выданным микрозаймам.

Средства, привлеченные для осуществления микрофинансовой деятельности, включают в себя следующие показатели:

– **сумма задолженности по договорам займа и кредита, заключенным с юридическими лицами, на конец отчетного периода** отражает задолженность микрофинансовой организации по основному долгу по договорам займа и кредитным договорам, заключенным с юридическими лицами. В указанный показатель не включаются сведения о процентах, начисленных по договорам займа и кредитным договорам, заключенным с юридическими лицами, а также задолженности по неустойке (штрафам и пеням) по договорам займа и кредитным договорам;

– **сумма задолженности по процентам по договорам займа и кредита, заключенным с юридическими лицами, на конец отчетного периода** отражает задолженность микрофинансовой организации по процентам, начисленным в соответствии с договорами займа и кре-

дитными договорами, заключенными с юридическими лицами. В указанный показатель не включаются сведения о задолженности по основному долгу, а также о задолженности по неустойке (штрафам и пеням) по договорам займа и кредитным договорам;

– **сумма задолженности по основному долгу по договорам займа, заключенным с физическими лицами и индивидуальными предпринимателями**, отражает задолженность микрофинансовой организации по основному долгу по договорам займа, заключенным с физическими лицами и индивидуальными предпринимателями. В указанный показатель не включаются сведения о процентах, начисленных по договорам займа, заключенным с физическими лицами и индивидуальными предпринимателями, а также задолженности по неустойке (штрафам и пеням) по договорам займа;

– **сумма задолженности по процентам по договорам займа, заключенным с физическими лицами и индивидуальными предпринимателями, на конец отчетного периода** отражает задолженность микрофинансовой организации по процентам, начисленным в соответствии с договорами займа, заключенными с физическими лицами и индивидуальными предпринимателями. В указанный показатель не включаются сведения о задолженности по основному долгу и неустойке (штрафам, пеням) по договорам займа.

Количество лиц, предоставивших микрофинансовой организации денежные средства за отчетный период, отражает количество юридических лиц, физических лиц и индивидуальных предпринимателей, предоставивших микрофинансовой организации денежные средства по договорам займа и кредитным договорам за отчетный период. В указанный показатель включаются сведения как по договорам займа (и кредитным договорам), не погашенным

на конец отчетного периода, так и по договорам займа (и кредитным договорам), обязательства по которым были погашены микрофинансовой организацией в отчетном периоде.

Сумма денежных средств, предоставленных микрофинансовой организации (за отчетный период/квартал), отражает сумму денежных средств, предоставленных микрофинансовой организации юридическими лицами по договорам займа и кредитным договорам/физическими лицами и индивидуальными предпринимателями по договорам займа за отчетный период/квартал. В указанную строку включаются сведения как по договорам займа (и кредитным договорам), не погашенным на конец отчетного периода/квартала, так и по договорам займа (и кредитным договорам), обязательства по которым были погашены микрофинансовой организацией в отчетном периоде/квартале.

Показатель **«Количество МФО, привлекающих займы от сторонних физических лиц и индивидуальных предпринимателей, не являющихся учредителями (членами, участниками, акционерами)»** отражает количество МФО, имеющих сумму денежных средств, предоставленных микрофинансовой организации физическими лицами и индивидуальными предпринимателями, не являющимися учредителями (членами, участниками, акционерами) по договорам займа за отчетный период больше нуля.

Общая сумма займов, не являющихся микрозаймами, выданных микрофинансовой организацией за отчетный период отражает сумму займов, выданных микрофинансовой организацией по договорам займа, информация о которых указана в следующем показателе.

Количество займов, не являющихся микрозаймами, выданных микрофинансовой организацией, за отчетный период отражает количество договоров займа,

не являющихся микрозаймами, заключенных микрофинансовой организацией за отчетный период. В указанном показателе указывается информация как по договорам займа, не погашенным на конец отчетного периода, так и по договорам займа, обязательства по которым были погашены в отчетном периоде. В данный показатель не включается информация о договорах займа, приобретенных микрофинансовой организацией по договору уступки прав требования.

Сумма задолженности по займам, не являющимся микрозаймами, выданным микрофинансовой организацией, на конец отчетного периода отражает сумму задолженности по основному долгу, по начисленным процентам, а также по неустойке (штрафам и пеням), предусмотренным условиями договора займа, информация о которых указана в предыдущем показателе.

В показателях **о сведениях по приобретению и уступке прав требований по договорам микрозайма, займа и кредитным договорам:**

– под договорами микрозайма, приобретенными микрофинансовой организацией по договору уступки прав требования, понимаются все договоры микрозайма, которые были заключены иными организациями и по которым были приобретены права требования;

– под договорами микрозайма, права требования по которым были уступлены микрофинансовой организацией, понимаются все договоры микрозайма, которые были заключены иными организациями и по которым были приобретены права требования, а также договоры микрозайма, заключенные микрофинансовой организацией самостоятельно.

В показателях **о сведениях по приобретению и уступке прав требований по договорам микрозайма, займа и кредитным договорам:**

– под договорами микрозайма, приобретенными микрофинансовой организацией по договору уступки прав требования, понимаются все договоры микрозайма, которые были заключены иными организациями и по которым были приобретены права требования;

– под договорами микрозайма, права требования по которым были уступлены микрофинансовой организацией, понимаются все договоры микрозайма, которые были заключены иными организациями и по которым были приобретены права требования, а также договоры микрозайма, заключенные микрофинансовой организацией самостоятельно. **Количество договоров микрозайма, займа и кредитных договоров, права требования по которым были приобретены микрофинансовой организацией, в отчетном периоде** отражает количество договоров микрозайма, займа и кредитных договоров, права требования по которым приобретены микрофинансовой организацией в отчетном периоде.

Вложения в приобретенные микрофинансовой организацией права требования по договорам микрозайма, займа и кредитным договорам, на конец отчетного периода отражают остаток по соответствующему субсчету. Вложения в приобретенные микрофинансовой организацией права требования по договорам микрозайма, займа и кредитным договорам на конец отчетного периода отражают остаток по соответствующему субсчету, предназначенному для учета операций по приобретению прав требования, и открытому к счету по учету финансовых вложений.

Сумма денежных средств, уплаченных микрофинансовой организацией за приобретенные права требования по договорам микрозайма, займа и кредитным договорам, за отчетный период отражает сумму денежных средств, уплаченных микрофинансовой организацией

за отчетный период за приобретенные права требования по договорам микрозайма, займа и кредитным договорам.

Сумма задолженности по договорам микрозайма, займа и кредитным договорам, права требования по которым были приобретены микрофинансовой организацией, на конец отчетного периода отражает сумму задолженности по основному долгу, процентам и неустойке (штрафам, пеням) по договорам микрозайма, займа и кредитным договорам, права требования по которым были приобретены микрофинансовой организацией на конец отчетного периода.

Количество договоров микрозайма, займа и кредитных договоров, права требования по которым были уступлены микрофинансовой организацией, в отчетном периоде отражает количество договоров микрозайма, займа и кредитных договоров, права требования по которым были уступлены микрофинансовой организацией в отчетном периоде.

Сумма задолженности по договорам микрозайма, займа и кредитным договорам, права требования по которым были уступлены микрофинансовой организацией, за отчетный период отражает остаток задолженности (основной долг, проценты и неустойка (штрафы, пени) на дату уступки прав требования по договорам микрозайма, займа и кредитным договорам, переданным микрофинансовой организацией другим лицам за отчетный период.

Сумма денежных средств, полученных микрофинансовой организацией за реализованные права требования по договорам микрозайма, займа и кредитным договорам, за отчетный период отражает сумму денежных средств, полученных микрофинансовой организацией за отчетный период за реализованные права требования по договорам микрозайма, займа и кредитным договорам.

